



GRUPA ZUE

WYNIKI FINANSOWE

1-3Q 2024

Zastrzeżenia prawne

Niniejsza prezentacja (Prezentacja) została udostępniona jego adresatom wyłącznie w celach informacyjnych i nie może być powielana, przekazywana lub przesyłana, w całości lub w części, na rzecz jakichkolwiek innych osób, w jakimkolwiek celu. Celem niniejszej Prezentacji jest przedstawienie wybranych informacji o spółce ZUE S.A. (ZUE, Spółka) oraz Grupie Kapitałowej ZUE (Grupa ZUE).

Niniejsza Prezentacja nie stanowi ani nie zawiera oferty sprzedaży lub zaproszenia do subskrypcji lub nabycia jakichkolwiek papierów wartościowych Spółki lub innych instrumentów finansowych w jakiegokolwiek jurysdykcji. Niniejszy dokument nie jest ani poradą, ani rekomendacją w odniesieniu do jakichkolwiek instrumentów finansowych.

W związku z powyższym niniejsza Prezentacja nie stanowi podstawy i nie powinna być wykorzystywana, w całości lub w części, do podjęcia jakichkolwiek decyzji inwestycyjnych, w szczególności dotyczących zawarcia jakiegokolwiek umowy, rozporządzenia prawem lub zaciągnięcia zobowiązania.

Ani Spółka, ani jej dominujący akcjonariusz, ani członkowie jej organów, ani podmioty powiązane Spółki, ani inne osoby działające w imieniu Spółki lub na jej zlecenie nie ponoszą odpowiedzialności za kompletność lub rzetelność informacji bądź opinii zawartych w niniejszej Prezentacji. W żadnym przypadku treść niniejszego dokumentu nie może być interpretowana jako zawierająca lub stanowiąca jakiegokolwiek bezpośrednie czy dorozumiane oświadczenia lub gwarancje Spółki, jej dominującego akcjonariusza, członków jej organów, podmiotów powiązanych Spółki, czy innych osób działających w imieniu Spółki lub na jej zlecenie. W związku z powyższym żadna z ww. osób nie ponosi odpowiedzialności pod żadnym względem za jakiegokolwiek straty lub szkody, które mogą powstać w wyniku wykorzystania niniejszej Prezentacji lub jakichkolwiek zawartych w niej treści.

Pewne informacje w tej Prezentacji zostały uzyskane od osób trzecich, które Spółka uważa za rzetelne, jednakże Spółka nie dokonywała weryfikacji i nie gwarantuje dokładności lub kompletności tych informacji.

Wszystkie informacje przedstawione w niniejszej Prezentacji są poufne i nie mogą być udostępniane osobom trzecim bez uprzedniej pisemnej zgody Spółki.

Ani niniejsza Prezentacja, ani jakakolwiek jej część, ani ich kopie nie mogą być przekazywane lub przesyłane do Stanów Zjednoczonych Ameryki Północnej, Australii, Kanady lub Japonii. Rozprowadzanie niniejszego dokumentu w innych jurysdykcjach może być ograniczone prawem, a osoby, które wejdą w posiadanie niniejszego dokumentu powinny uzyskać informację na temat takich ograniczeń i ich przestrzegać.

Niniejsza Prezentacja może zawierać oświadczenia dotyczące przyszłości odnoszące się w szczególności do strategii Spółki oraz Grupy, prognoz rynkowych, planowanych nakładów inwestycyjnych lub przyszłych przychodów. Oświadczenia te z natury wiążą się z ryzykiem i niepewnością i ani Spółka, ani jej dominujący akcjonariusz, ani członkowie jej organów, ani podmioty powiązane Spółki, ani inne osoby działające w imieniu Spółki lub na jej zlecenie nie zapewniają, że przewidywania te zostaną spełnione.

Agenda

Grupa ZUE – 1-3Q 2024 r.


Grupa ZUE

Wyniki finansowe

Kontrakty

Rynki

Podsumowanie

 Załączniki

3

Grupa ZUE w III kwartałach 2024 roku

Grupa ZUE – 1-3Q 2024 r.



921 mln PLN

przychody Grupy ZUE



34,5 mln PLN

zysk brutto
na sprzedaży Grupy



3,7%

marża brutto



6,9 mln PLN

zysk netto



25 mln PLN

EBITDA



1,2 mld PLN

backlog



Agenda

Grupa ZUE – 1-3Q 2024 r.

Grupa ZUE

Wyniki finansowe

Kontrakty

Rynki

Podsumowanie



Załączniki

Dane finansowe ZUE S.A.

Grupa ZUE – 1-3Q 2024 r.

Pozycja	1-3Q 2023	1-3Q 2024
Przychody ze sprzedaży	814 543	846 682
Zysk brutto na sprzedaży	24 345	29 636
EBIT	11 841	12 289
EBITDA	22 126	22 994
Zysk brutto	14 885	8 232
Zysk netto	11 047	7 232

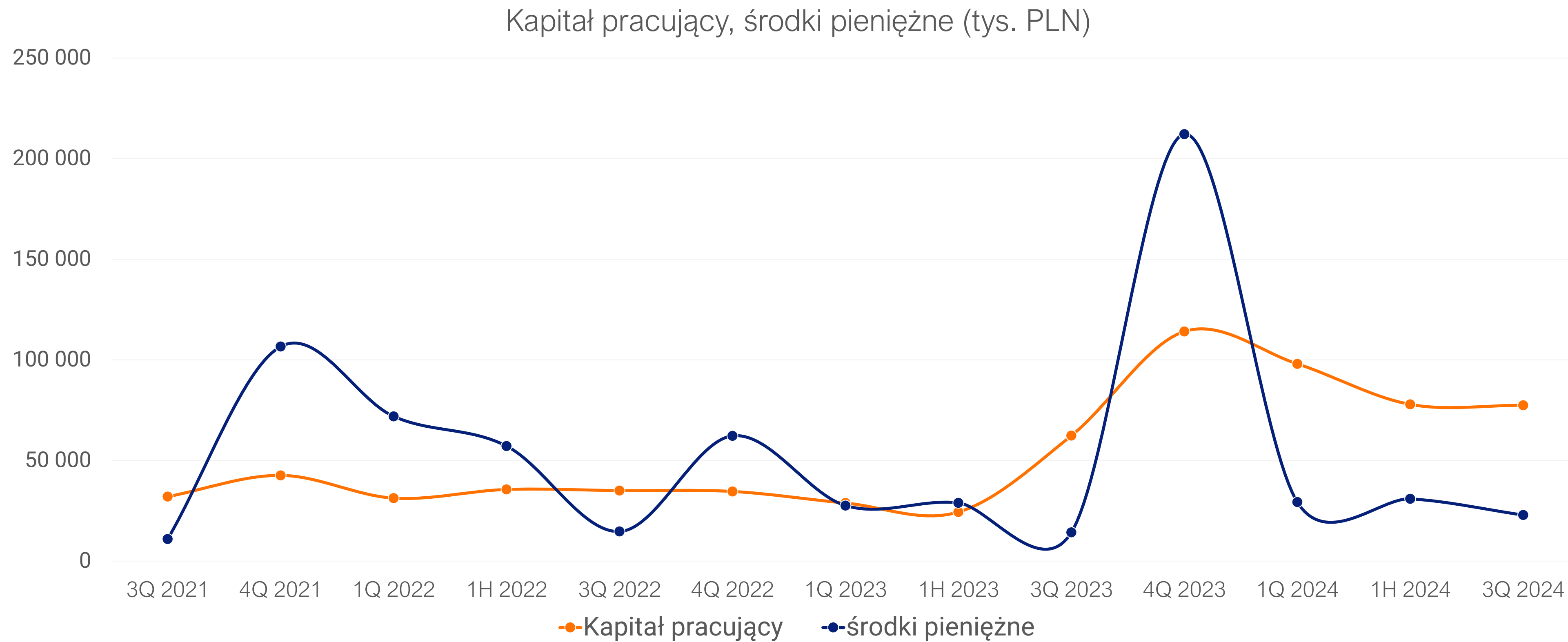
Pozycje bilansowe	2023	1-3Q 2024
Aktywa trwałe	186 390	210 445
Aktywa obrotowe	693 115	535 774
Aktywa razem	879 505	746 219
Kapitał własny	192 986	195 582
Zobowiązania długoterminowe	107 968	92 300
Zobowiązania krótkoterminowe	578 551	458 337
Zobowiązania razem	686 519	550 637

Pozycja	1-3Q 2023	1-3Q 2024
Przepływy z działalności operacyjnej	-58 118	-162 338
Przepływy z działalności inwestycyjnej	3 099	-2 653
Przepływy z działalności finansowej	9 038	-24 212
Przepływy pieniężne netto razem	-45 981	-189 203
Środki pieniężne na początek okresu	60 256	212 159
Środki pieniężne na koniec okresu	14 304	22 889

Wskaźniki	2023	1-3Q 2024
Dług netto	-129 453	74 694
Wskaźnik ogólnego zadłużenia	0,8	0,7
Wskaźnik zadłużenia krótkoterminowego	0,7	0,6
Wskaźnik zadłużenia długoterminowego	0,6	0,5
Kapitał pracujący	114 564	77 437
Wskaźnik płynności bieżącej	1,2	1,2
Wskaźnik płynności szybkiej	1,1	1,1

Sytuacja finansowa ZUE S.A.

Grupa ZUE – 1-3Q 2024 r.



Kapitał pracujący = aktywa obrotowe – zobowiązania krótkoterminowe

Dane finansowe Grupy ZUE

Grupa ZUE – 1-3Q 2024 r.

Pozycja	1-3Q 2023	1-3Q 2024
Przychody ze sprzedaży	891 136	921 496
Zysk brutto na sprzedaży	30 151	34 499
EBIT	13 219	13 439
EBITDA	24 269	24 997
Zysk brutto	13 547	8 000
Zysk netto	10 166	6 888

Pozycje bilansowe	2023	1-3Q 2024
Aktywa trwałe	193 382	217 043
Aktywa obrotowe	712 432	563 408
Aktywa razem	905 814	780 451
Kapitał własny	200 075	202 327
Zobowiązania długoterminowe	113 119	97 597
Zobowiązania krótkoterminowe	592 620	480 527
Zobowiązania razem	705 739	578 124

Pozycja	1-3Q 2023	1-3Q 2024
Przepływy z działalności operacyjnej	-59 463	-164 953
Przepływy z działalności inwestycyjnej	4 065	-2 269
Przepływy z działalności finansowej	8 520	-28 062
Przepływy pieniężne netto razem	-46 878	-195 284
Środki pieniężne na początek okresu	63 251	223 555
Środki pieniężne na koniec okresu	16 402	28 204

Wskaźniki	2023	1-3Q 2024
Dług netto	-134 214	73 018
Wskaźnik ogólnego zadłużenia	0,8	0,7
Wskaźnik zadłużenia krótkoterminowego	0,7	0,6
Wskaźnik zadłużenia długoterminowego	0,6	0,1
Kapitał pracujący	119 812	82 881
Wskaźnik płynności bieżącej	1,2	1,2
Wskaźnik płynności szybkiej	1,1	1,1

Agenda

Grupa ZUE – 1-3Q 2024 r.

Grupa ZUE

Wyniki finansowe

Kontrakty

Rynki

Podsumowanie



Załączniki

Portfel zamówień

Portfel zamówień Grupy ZUE wynosi ok. 1,2 mld PLN.

Najważniejszy nowy kontrakt zawarty przez ZUE w 2024:

Nazwa	kwota netto dla ZUE (mln PLN)	Typ zadania
Budowa trasy tramwaju szybkiego od ul. Kasprzaka do Wilanowa na odcinku od Dworca Zachodniego do węzła z ul. Grójecką. <u>(pozyskany z konsorcjantem – łączna kwota kontraktu 294,8 mln PLN)</u>	147	buduj

Agenda

Grupa ZUE – 1-3Q 2024 r.

Grupa ZUE

Wyniki finansowe

Kontrakty

Rynki

Podsumowanie



Załączniki

Rynek kolejowy – obecna sytuacja na rynku krajowym

Grupa ZUE – 1-3Q 2024 r.

W czerwcu 2024 roku PKP PLK opublikowała plan przetargów do ogłoszenia do końca 2024 roku.

Planowane przetargi:

- | 8 zadań o wartości powyżej 1 mld zł,
- | 6 zadań o wartości w przedziale od 0,1 do 1 mld zł,
- | 22 zadania o wartości do 0,1 mld zł.



Na chwilę obecną została ogłoszona już część przetargów z powyższego planu. Pozostałe zostaną ogłoszone do końca tego roku i na początku następnego.

Rynek kolejowy – CPK

W czerwcu 2024 roku po zakończeniu prac analitycznych, rząd ogłosił kontynuację realizacji projektu Centralnego Portu Komunikacyjnego.

Zmianie uległa część kolejowa projektu.

- | Głównym priorytetem będzie budowa tzw. Igrak, czyli Kolei Dużych Prędkości, która połączy Warszawę Łódź, Poznań i Wrocław.
- | Powstanie węzeł kolejowy zintegrowany z nowym lotniskiem CPK.
- | Łącznie do budowy jest 480 km nowych linii.
- | Pierwszy zostanie zbudowany odcinek CPK – Warszawa o długości 37 km do 2032 roku. Całość Igrak do 2035 roku.



Całość zaplanowanych prac ma umożliwić realizację celu „Polska 100 minut” – dojazd z Warszawy do największych miast w ok. 1 godzinę 40 minut.

Rynek miejski – obecna sytuacja na rynku

Samorządy zależne od realnego pozyskania środków unijnych na nowe inwestycje w perspektywie UE 2021-2027.

Poza „FEnIKS”, w ramach KPO polskie miasta również mogą się starać o środki na budowę i modernizację nowych linii tramwajowych.

W programie „FEnIKS” (Fundusze Europejskie na Infrastrukturę, Klimat, Środowisko) na lata 2021-2027, przewidziano 2 mld EUR na rozwój transportu miejskiego w polskich aglomeracjach, z czego **1,44 mld EUR** na rozbudowę i modernizację infrastruktury, w tym głównie tramwajowej.

Wskaźniki realizacji FEnIKS:

- 1) długość wybudowanych linii metra – 3,4 km do 2029 r.
- 2) długość nowych linii tramwajowych i metra – **98 km** do 2029 r. (w tym 5 km w 2024 r.)
- 3) długość przebudowanych linii tramwajowych i metra – **126 km** do 2029 r. (w tym 6 km w 2024 r.)
- 4) miasta z nowymi lub zmodernizowanymi cyfrowymi systemami transportu – 9 do 2024 r.



Rynek kolejowy - Rumunia

Dzięki środkom unijnym m.in. z KPO rumuńska sieć kolejowa rozpoczęła proces gruntownej modernizacji.

W ramach funduszu spójności (budżet UE na lata 2021-27) Rumunia ma otrzymać łącznie co najmniej 7 mld EUR na obszar transportu, w tej kwocie szczególny nacisk ma zostać położony na pociągi i koleje (sieć TEN-T) oraz rozwój zrównoważonego transportu publicznego w miastach.

| Długość sieci to ok. 10,8 tys. km, z czego ok. 37% linii jest zelektryfikowanych (w Polsce jest to ok. 63%).

| Przez Rumunię przebiegają 2 europejskie korytarze transportowe: „Ren – Dunaj” i „Morze Śródziemne – Morze Północne”.

| Strategia kolei rumuńskich 2021-2025:

- zwiększenie udziału kolejowego ruchu towarowego o co najmniej 25% do roku 2026 w porównaniu do roku 2020,
- wzrost ilości pasażerów o 25%,
- przeniesienie komunikacji (jako pierwszego wyboru) z transportu podmiejskiego autobusowego na kolejowy,
- wdrożenie systemu ERTMS.



Rumunia jest generalnie perspektywiczna jeśli chodzi o modernizację infrastruktury w kolejnych latach, m.in. na rynku tramwajowym.

Agenda

Grupa ZUE

Wyniki finansowe

Kontrakty

Rynki

Podsumowanie



Załączniki

Podsumowanie



| Przychody Grupy ZUE : 921,5 mln PLN.

| Marża brutto : 3,7%.

| EBITDA : 25 mln PLN.

| Zysk netto : 6,9 mln PLN.



| Portfel zamówień Grupy ZUE – ok. 1,2 mld PLN.

| Nowe umowy ZUE w 2024: ok. 154 mln PLN

| Ożywienie na rynku kolejowym – ogłoszenie części planowanych na ten rok przetargów.



ZUE S.A.
ul. Kazimierza Czapińskiego 3
30-048 Kraków

tel.: + 48 12 | 266 39 39
fax: + 48 12 | 269 35 89

NIP: 679 27 40 329
REGON: 356578200

www.grupazue.pl



Załącznik 1 – Aktualnie realizowane najważniejsze kontrakty 1/2

Rynek infrastruktury kolejowej

Kontrakt	Wartość netto dla ZUE (mln PLN)
Realizacja robót budowlanych oraz wykonanie projektu wykonawczego i realizację robót budowlanych na zabudowę urządzeń sterowania ruchem kolejowym, urządzeń kolejowych sieci telekomunikacyjnych, systemu dynamicznej informacji podróżnych na odcinku Będzin - Katowice Szopienice Południowe w ramach projektu „Prace na podstawowych ciągach pasażerskich (E 30 i E 65) na obszarze Śląska, etap I: linia E 65 na odcinku Będzin - Katowice Szopienice Płd. - Katowice -Katowice Piotrowice.	785
Zaprojektowanie i wykonanie robót dla zadania nr 1 pn.: „Prace na odcinku linii kolejowej nr 99 Chabówka - Zakopane” oraz dla zadania nr 2 pn.: „Budowa łącznicy w Chabówce w ciągu linii kolejowych nr 98 Sucha Beskidzka – Chabówka i nr 99 Chabówka - Zakopane”.	534
Projekty typu "Quick Wins" realizowane w obszarze C.F. Braşów (Rumunia)	129
Projekty typu "Quick Wins" realizowane w obszarze C.F. Cluj (Rumunia)	311

Załącznik 1 – Aktualnie realizowane najważniejsze kontrakty 2/2

Grupa ZUE – 1-3Q 2024 r.

Rynek infrastruktury miejskiej

Kontrakt	Wartość netto dla ZUE (mln PLN)
Przebudowa torowiska z trakcją w ul.: Nabrzeże Wieleckie, Nowa, Dworcowa, Kolumba, Chmielewskiego, Smolańska, al. Powstańców Wlkp. z rozbudową pętli Pomorzany w Szczecinie.	280
Utrzymanie, konserwacja naprawa infrastruktury tramwajowej w Krakowie w latach 2022-2025.	123
Budowa trasy tramwaju szybkiego od ul. Kasprzaka do Wilanowa na odcinku od Dworca Zachodniego do węzła z ul. Grójecką.	147
Przebudowa torowiska tramwajowego w ciągu drogi kategorii gminnej - ul. Zwierzynieckiej i drogi kategorii powiatowej - ul. Kościuszki w Krakowie wraz z przebudową sąsiadujących skrzyżowań oraz sieci trakcyjnej, odwodnienia, oświetlenia, przebudową kolidującej infrastruktury technicznej, remontem pętli tramwajowej "Salwator", a także budową sieci ciepłej wraz z przyłączami oraz budową i przebudową sieci wodociągowej.	104
Utrzymanie, konserwacja i bieżące naprawy instalacji oraz urządzeń oświetlenia dróg, ulic, parków, placów, skwerów, mostów, estakad, tuneli, przejść podziemnych oraz iluminacji wybranych obiektów Gminy Miejskiej Kraków.	26

20

Załącznik 2 – Cele strategiczne Grupy ZUE

Główne cele

- | Utrzymanie pozycji jednego z liderów rynku budownictwa komunikacyjnej infrastruktury kolejowej.
- | Utrzymanie pozycji jednego z liderów rynku budownictwa komunikacyjnej infrastruktury miejskiej.
- | Rozwój oferty usług serwisowych, utrzymaniowych infrastruktury miejskiej, energetycznej, drogowej i kolejowej.

Najważniejsze cele na 2024-2026

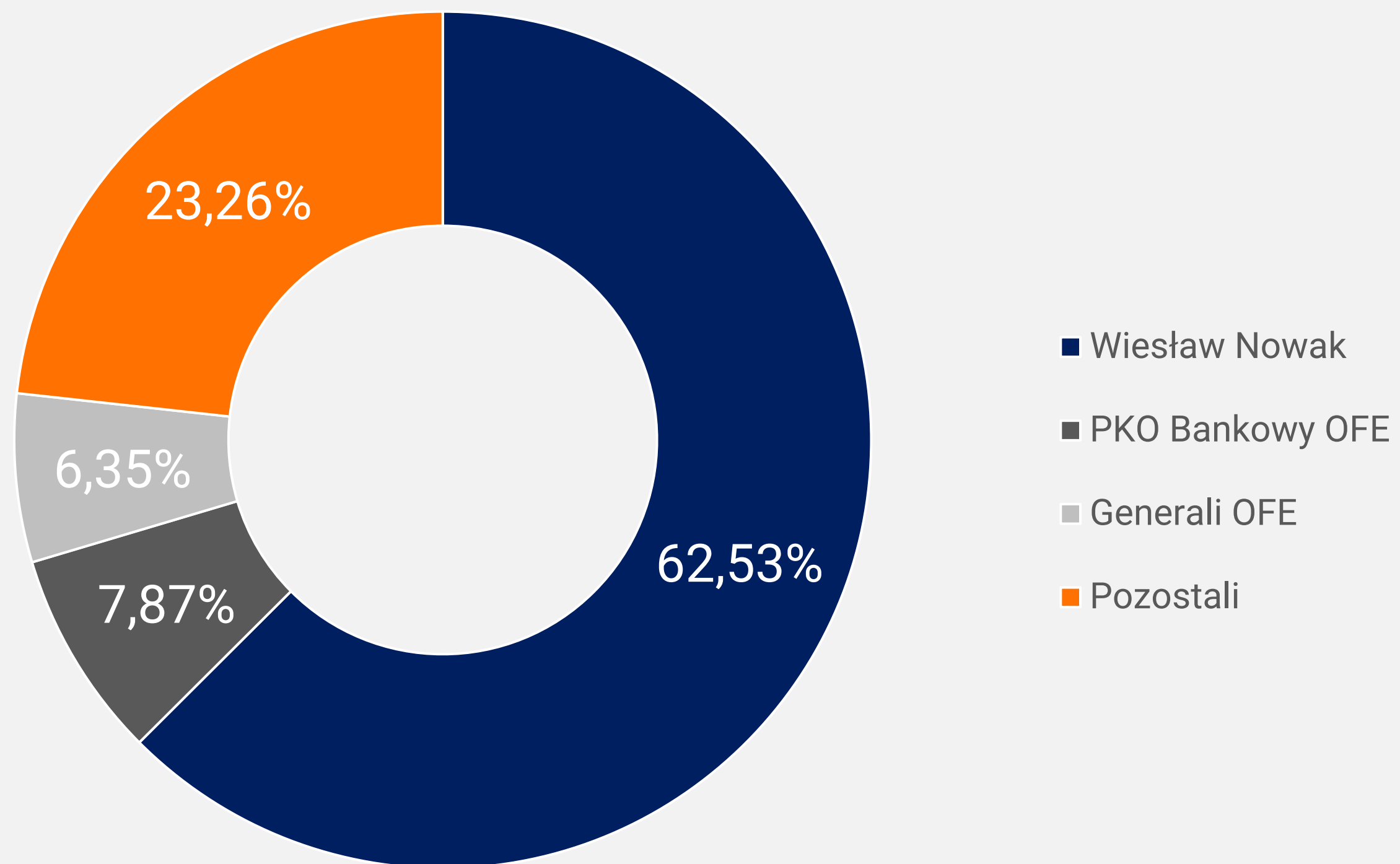
- | Maksymalne wykorzystanie unijnej perspektywy 2021–2027.
- | Rozwój działalności handlowej na rynku dystrybucji i produkcji materiałów torowych.
- | Dywersyfikacja geograficzna działalności – rynki zagraniczne.



Załącznik 3 – Najważniejsze ogniwa Grupy ZUE



Załącznik 4 – Akcjonariat ZUE S.A.



Generali OFE – na podstawie informacji udostępnionej przez KDPW na potrzeby ZWZ ZUE zwołanego na dzień 7 czerwca 2024 r.

PKO Bankowy OFE - na podstawie informacji udostępnionej przez KDPW na potrzeby ZWZ ZUE zwołanego na dzień 7 czerwca 2023 r.