

Grupa Kapitałowa ZUE S.A.

Skonsolidowany raport półroczny za okres 6 miesięcy
zakończony 30.06.2013 roku
wraz z raportem Biegłego Rewidenta

Grupa Kapitałowa ZUE

**SKONSOLIDOWANY RAPORT PÓŁROCZNY
ZA OKRES 6 MIESIĘCY ZAKOŃCZONY 30 CZERWCA 2013 ROKU**



Kraków, 26 sierpnia 2013

Zawartość skonsolidowanego raportu półrocznego:

- I. Wybrane dane finansowe Grupy Kapitałowej ZUE
- II. Śródroczne skrócone skonsolidowane sprawozdanie finansowe Grupy Kapitałowej ZUE
- III. Informacja dodatkowa do śródrocznego skróconego skonsolidowanego sprawozdania finansowego Grupy Kapitałowej ZUE
- IV. Wybrane dane finansowe ze skróconego jednostkowego sprawozdania finansowego
- V. Śródroczne skrócone jednostkowe sprawozdanie finansowe ZUE
- VI. Dodatkowe informacje i objaśnienia do skróconego jednostkowego sprawozdania finansowego ZUE
- VII. Sprawozdanie Zarządu z działalności Grupy Kapitałowej ZUE
- VIII. Raport biegłego rewidenta z przeglądu śródrocznego skróconego skonsolidowanego sprawozdania finansowego Grupy Kapitałowej ZUE
- IX. Raport biegłego rewidenta z przeglądu skróconego sprawozdania finansowego Spółki ZUE

Grupa Kapitałowa ZUE

Śródroczne skrócone skonsolidowane sprawozdanie finansowe za okres 6 miesięcy zakończony 30 czerwca 2013 roku

Stosowane skróty i oznaczenia:

ZUE, Spółka	ZUE S.A. z siedzibą w Krakowie, wpisana do Krajowego Rejestru Sądowego pod numerem KRS 0000135388, akta rejestrowe prowadzone przez Sąd Rejonowy dla Krakowa – Śródmieścia w Krakowie, XI Wydział Gospodarczy Krajowego Rejestru Sądowego, kapitał zakładowy 5 500 000 PLN, wpłacony w całości. Podmiot dominujący Grupy Kapitałowej ZUE.
PRK	Przedsiębiorstwo Robót Komunikacyjnych w Krakowie S.A. z siedzibą w Krakowie, wpisana do Krajowego Rejestru Sądowego pod numerem KRS 0000150723, akta rejestrowe prowadzone przez Sąd Rejonowy dla Krakowa – Śródmieścia w Krakowie, XI Wydział Gospodarczy Krajowego Rejestru Sądowego, kapitał zakładowy 9 500 000 PLN, wpłacony w całości. Podmiot zależny od ZUE S.A.
BIUP	Biuro Inżynierskich Usług Projektowych Sp. z o.o. z siedzibą w Krakowie, wpisana do Krajowego Rejestru Sądowego pod numerem KRS 0000332405, akta rejestrowe prowadzone przez Sąd Rejonowy dla Krakowa – Śródmieścia w Krakowie, XI Wydział Gospodarczy Krajowego Rejestru Sądowego, kapitał zakładowy 19 400 PLN, wpłacony w całości. Podmiot zależny od ZUE S.A.
RTI	Railway Technology International Sp. z o.o. z siedzibą w Krakowie, wpisana do Krajowego Rejestru Sądowego pod numerem KRS 0000397032, akta rejestrowe prowadzone przez Sąd Rejonowy dla Miasta Stołecznego Warszawy w Warszawie, XII Wydział Gospodarczy Krajowego Rejestru Sądowego, kapitał zakładowy 50 000 PLN, wpłacony w całości. Podmiot zależny od ZUE S.A.
RTI Germany	Railway Technology International Germany GmbH z siedzibą w Hamburgu, Niemcy. Kapitał zakładowy 25 000 EUR, wpłacony w całości. Podmiot zależny od Railway Technology International Sp. z o.o. z siedzibą w Krakowie.
BPK Poznań	Biuro Projektów Komunikacyjnych w Poznaniu Sp. z o.o. z siedzibą w Poznaniu, wpisana do Krajowego Rejestru Sądowego pod numerem KRS 0000160302, akta rejestrowe prowadzone są przez Sąd Rejonowy Poznań Nowe Miasto i Wilda, VIII Wydział Gospodarczy Krajowego Rejestru Sądowego, kapitał zakładowy 1 747 500 PLN, wpłacony w całości. Podmiot zależny od ZUE S.A.
BPK Gdańsk	Biuro Projektów Kolejowych w Gdańsku Sp. z o.o. w likwidacji z siedzibą w Gdańsku, wpisana do Krajowego Rejestru Sądowego pod numerem KRS 0000273363, akta rejestrowe prowadzone są przez Sąd Rejonowy Gdańsk-Północ, VII Wydział Gospodarczy Krajowego Rejestru Sądowego, kapitał zakładowy 1 000 000 PLN, wpłacony w całości. Podmiot zależny od BPK Poznań.
Grupa ZUE, Grupa, Grupa Kapitałowa	Grupa Kapitałowa ZUE, w skład której wchodzi: ZUE S.A., Przedsiębiorstwo Robót Komunikacyjnych w Krakowie S.A., Biuro Inżynierskich Usług Projektowych Sp. z o.o., Railway Technology International Sp. z o.o., Biuro Projektów Komunikacyjnych w Poznaniu Sp. z o.o., Railway Technology International Germany GmbH oraz Biuro Projektów Kolejowych w Gdańsku Sp. z o.o.
PLN	Złoty polski
EUR	Euro
ksh	Ustawa Kodeks Spółek Handlowych (Dz. U. 2000 roku nr 94 poz. 1037 z późn. zmianami)

Grupa Kapitałowa ZUE

**ŚRÓDROCZNE SKRÓCONE SKONSOLIDOWANE SPRAWOZDANIE
FINANSOWE**

ZA OKRES 6 MIESIĘCY ZAKOŃCZONY 30 CZERWCA 2013 ROKU

**sporządzone zgodnie z Międzynarodowymi
Standardami Sprawozdawczości Finansowej
w kształcie zatwierdzonym przez Unię Europejską**

Kraków, 26 sierpnia 2013


SPIS TREŚCI


ZATWIERDZENIE ŚRÓDROCZNEGO SKRÓCONEGO SKONSOLIDOWANEGO SPRAWOZDANIA FINANSOWEGO.....	7
I. WYBRANE DANE FINANSOWE GRUPY KAPITAŁOWEJ ZUE.....	8
II. ŚRÓDROCZNE SKRÓCONE SKONSOLIDOWANE SPRAWOZDANIE FINANSOWE GRUPY KAPITAŁOWEJ ZUE.....	9
Skonsolidowane sprawozdanie z całkowitych dochodów	9
Skonsolidowane sprawozdanie z sytuacji finansowej.....	10
Skonsolidowane sprawozdanie ze zmian w kapitałach własnych	11
Skonsolidowane sprawozdanie z przepływów pieniężnych	12
III. INFORMACJA DODATKOWA DO ŚRÓDROCZNEGO SKRÓCONEGO SKONSOLIDOWANEGO SPRAWOZDANIA FINANSOWEGO GRUPY KAPITAŁOWEJ ZUE	13
1. Informacje ogólne.....	13
1.1. Skład Grupy Kapitałowej i podstawowy przedmiot jej działalności.....	13
1.2. Jednostki podlegające konsolidacji.....	14
1.3. Opis zmian w strukturze Grupy wraz ze wskazaniem ich skutków	15
1.4. Waluta funkcjonalna i waluta sprawozdawcza	15
2. Akcjonariusze Jednostki Dominującej.....	15
3. Oświadczenie Zarządu ZUE	16
3.1. W sprawie rzetelności sporządzenia półrocznego skróconego skonsolidowanego sprawozdania finansowego.....	16
3.2. W sprawie podmiotu uprawnionego do przeglądu półrocznego skróconego skonsolidowanego sprawozdania finansowego	16
3.3. W sprawie nie przekazywania oddzielnego półrocznego raportu jednostkowego skróconego sprawozdania finansowego	16
4. Platforma zastosowanych Międzynarodowych Standardów Sprawozdawczości Finansowej	16
4.1. Oświadczenie o zgodności	16
4.2. Standardy i interpretacje zastosowane po raz pierwszy w okresie sprawozdawczym.....	17
4.3. Standardy i interpretacje jakie zostały już opublikowane, ale jeszcze nie weszły w życie.....	17
4.4. Standardy i Interpretacje przyjęte przez RMSR, ale jeszcze niezatwierdzone przez UE	18
5. Porównywalność danych finansowych i korekty sprawozdania finansowego.....	18
6. Istotne zasady rachunkowości zastosowane w skonsolidowanym sprawozdaniu za okres od 1 stycznia 2013 roku do 30 czerwca 2013 roku.....	19
6.1. Podstawa sporządzania.....	19
7. Zmiany w wielkościach szacunkowych.....	19
8. Należności z tytułu dostaw i usług oraz pozostałe należności.....	21
8.1. Analiza wiekowa należności z tytułu dostaw i usług	21
9. Zobowiązania z tytułu dostaw i usług oraz pozostałe zobowiązania	22
9.1. Analiza wiekowa zobowiązań z tytułu dostaw i usług	22
10. Działalność zaniechana.....	23
11. Sprawozdawczość dotycząca segmentów działalności.....	23
12. Istotne zdarzenia w okresie I półrocza 2013 roku oraz następujące po dniu bilansowym.....	24
13. Objasnienia dotyczące sezonowości i cykliczności działalności Grupy Kapitałowej ZUE	26
14. Informacje dotyczące emisji, wykupu i spłaty dłużnych i kapitałowych papierów wartościowych.....	26
15. Informacja dotycząca dywidendy	26
16. Zestawienie stanu akcji ZUE lub uprawnień do nich przez osoby zarządzające i nadzorujące ZUE na dzień podpisania raportu wraz ze wskazaniem zmian w stanie posiadania.....	26
17. Transakcje z podmiotami powiązanymi	27
18. Wskazanie postępowań toczących się przed sądem, organem właściwym dla postępowania arbitrażowego lub organem administracji publicznej według stanu na dzień 30 czerwca 2013 roku.....	28
19. Pozycje pozabilansowe	28
19.1. Zobowiązania warunkowe.....	28
19.2. Aktywa warunkowe.....	28

ZATWIERDZENIE ŚRÓDROCZNEGO SKRÓCONEGO JEDNOSTKOWEGO SPRAWOZDANIA FINANSOWEGO	3
IV. WYBRANE DANE FINANSOWE ZE SKRÓCONEGO JEDNOSTKOWEGO SPRAWOZDANIA FINANSOWEGO	4
V. ŚRÓDROCZNE SKRÓCONE JEDNOSTKOWE SPRAWOZDANIE FINANSOWE ZUE.....	5
Jednostkowe sprawozdanie z całkowitych dochodów	5
Jednostkowe sprawozdanie z sytuacji finansowej	6
Jednostkowe sprawozdanie ze zmian w kapitałach własnych.....	7
Jednostkowe sprawozdanie z przepływów pieniężnych	8
VI. DODATKOWE INFORMACJE I OBJAŚNIENIA DO SKRÓCONEGO JEDNOSTKOWEGO SPRAWOZDANIA FINANSOWEGO ZUE	9
1. Informacje o jednostce.....	9
2. Oświadczenie Zarządu ZUE	9
2.1. W sprawie rzetelności sporządzenia półrocznego skróconego jednostkowego sprawozdania finansowego	9
2.2. W sprawie podmiotu uprawnionego do przeglądu półrocznego skróconego jednostkowego sprawozdania finansowego	9
2.3. W sprawie nie przekazywania oddzielnego półrocznego raportu jednostkowego skróconego sprawozdania finansowego	9
3. Platforma zastosowanych Międzynarodowych Standardów Sprawozdawczości Finansowej	10
3.1. Oświadczenie o zgodności	10
3.2. Standardy i interpretacje zastosowane po raz pierwszy w okresie sprawozdawczym.....	10
3.3. Standardy i interpretacje jakie zostały już opublikowane, ale jeszcze nie weszły w życie.	11
3.4. Standardy i Interpretacje przyjęte przez RMSR, ale jeszcze niezatwierdzone przez UE.....	11
4. Porównywalność danych finansowych i korekty sprawozdania finansowego.....	12
5. Stosowane zasady rachunkowości	12
6. Objasnienia dotyczące sezonowości i cykliczności działalności ZUE.....	12
7. Zmiany w wielkościach szacunkowych.....	12
8. Należności z tytułu dostaw i usług oraz pozostałe należności.....	14
8.1. Analiza wiekowa należności z tytułu dostaw i usług	14
9. Zobowiązania z tytułu dostaw i usług oraz pozostałe zobowiązania	14
9.1. Analiza wiekowa zobowiązań z tytułu dostaw i usług	15
10. Dyskonto przychodów z kontraktów budowlanych.....	15
11. Działalność zaniechana.....	15
12. Informacja dotycząca dywidendy	15
13. Informacje dotyczące emisji, wykupu i spłaty dłużnych i kapitałowych papierów wartościowych.....	16
15. Informacje dotyczące segmentów operacyjnych w ZUE.....	16
16. Transakcje z podmiotami powiązanymi	17
17. Pozycje pozabilansowe.....	18
17.1. Zobowiązania warunkowe.....	18
17.2. Aktywa warunkowe.....	18
18. Istotne zdarzenia po dniu bilansowym.....	19


ZATWIERDZENIE ŚRÓDROCZNEGO SKRÓCONEGO SKONSOLIDOWANEGO SPRAWOZDANIA FINANSOWEGO

Niniejsze skrócone skonsolidowane sprawozdanie finansowe za okres 6 miesięcy zakończony 30 czerwca 2013 roku zostało zatwierdzone do publikacji przez Zarząd ZUE S.A. w dniu 26 sierpnia 2013 roku.



Wiesław Nowak – Prezes Zarządu

Marcin Wiśniewski – Wiceprezes Zarządu

Maciej Nowak – Wiceprezes Zarządu

Jerzy Czeremuga – Wiceprezes Zarządu

Kraków, 26 sierpnia 2013 roku

I. WYBRANE DANE FINANSOWE GRUPY KAPITAŁOWEJ ZUE

Zasady przyjęte do przeliczania wybranych danych finansowych na euro:

Pozycje sprawozdawcze	Przyjęty kurs walutowy	Wartość kursu walutowego 30 czerwca 2013	Wartość kursu walutowego 31 grudnia 2012	Wartość kursu walutowego 30 czerwca 2012
Pozycje aktywów i pasywów	Średni kurs obowiązujący na dzień bilansowy	4,3292	4,0882	nie dotyczy
Pozycje rachunku zysków i strat oraz rachunku przepływów pieniężnych	Średnia arytmetyczna średnich kursów NBP ustalonych na ostatni dzień każdego zakończonego miesiąca okresu	4,2140	nie dotyczy	4,2246
Pozycja „Środki pieniężne na początek okresu” oraz „Środki pieniężne na koniec okresu” w rachunku przepływów pieniężnych	Średni kurs obowiązujący na dzień bilansowy	4,3292	4,0882	4,2613

Podstawowe pozycje śródrocznego skróconego skonsolidowanego sprawozdania z sytuacji finansowej w przeliczeniu na euro:

	Stan na 30/06/2013		Stan na 31/12/2012	
	tys. PLN	tys. EUR	tys. PLN	tys. EUR
Aktywa trwałe	147 232	34 009	180 758	44 215
Aktywa obrotowe	252 194	58 254	287 493	70 322
Aktywa razem	399 426	92 263	468 251	114 537
Kapitał własny	192 297	44 419	187 826	45 943
Zobowiązania długoterminowe	58 480	13 508	62 257	15 228
Zobowiązania krótkoterminowe	148 649	34 336	218 168	53 366
Pasywa razem	399 426	92 263	468 251	114 537

Podstawowe pozycje śródrocznego skróconego skonsolidowanego sprawozdania z całkowitych dochodów w przeliczeniu na euro:

	Okres zakończony 30/06/2013		Okres zakończony 30/06/2012	
	tys. PLN	tys. EUR	tys. PLN	tys. EUR
Przychody ze sprzedaży	157 058	37 271	233 903	55 367
Koszt własny sprzedaży	136 473	32 386	219 880	52 047
Zysk (strata) brutto ze sprzedaży	20 585	4 885	14 023	3 320
Zysk (strata) z działalności operacyjnej	9 320	2 212	3 824	905
Zysk (strata) brutto	10 649	2 527	5 332	1 262
Zysk (strata) netto z działalności kontynuowanej	7 877	1 869	4 149	982

Podstawowe pozycje śródrocznego skróconego skonsolidowanego sprawozdania z przepływów pieniężnych w przeliczeniu na euro:

	Okres zakończony 30/06/2013		Okres zakończony 30/06/2012	
	tys. PLN	tys. EUR	tys. PLN	tys. EUR
Przepływy środków pieniężnych z działalności operacyjnej	-13 454	-3 193	-29 012	-6 867
Przepływy środków pieniężnych z działalności inwestycyjnej	-4 086	-970	3 896	922
Przepływy środków pieniężnych z działalności finansowej	-11 150	-2 646	20 506	4 854
Razem przepływy środków pieniężnych netto	-28 690	-6 809	-4 610	-1 091
Środki pieniężne na początek okresu	69 761	17 064	48 392	10 956
Środki pieniężne na koniec okresu	41 084	9 490	43 751	10 267

II. ŚRÓDROCZNE SKRÓCONE SKONSOLIDOWANE SPRAWOZDANIE FINANSOWE GRUPY KAPITAŁOWEJ ZUE

Skonsolidowane sprawozdanie z całkowitych dochodów

	(dane w PLN)	
	Okres zakończony 30/06/2013	Okres zakończony 30/06/2012
Przychody ze sprzedaży	157 058 006,68	233 902 687,89
Koszt własny sprzedaży	136 473 443,94	219 879 694,05
Zysk (strata) brutto na sprzedaży	20 584 562,74	14 022 993,84
Koszty zarządu	9 325 927,77	8 752 511,02
Pozostałe przychody operacyjne	1 586 917,19	1 134 550,81
Pozostałe koszty operacyjne	3 525 491,87	2 580 914,46
Zysk (strata) na działalności operacyjnej	9 320 060,29	3 824 119,17
Przychody finansowe	2 695 166,47	3 505 913,18
Koszty finansowe	1 365 838,76	1 998 277,30
Zysk (strata) przed opodatkowaniem	10 649 388,00	5 331 755,05
Podatek dochodowy	2 772 099,49	1 183 094,77
Skonsolidowany zysk (strata) netto	7 877 288,51	4 148 660,28
Całkowite dochody ogółem	7 877 288,51	4 148 660,28
Przypisane:		
Akcjonariuszom Jednostki Dominującej	6 998 813,95	4 122 066,07
Akcjonariuszom mniejszościowym	878 474,56	26 594,21
Zysk (strata) netto przypadająca na akcję (w złotych) (podstawowy i rozwodniony)	0,32	0,19
Całkowity dochód ogółem na akcję (w złotych)	0,32	0,19

Skonsolidowane sprawozdanie z sytuacji finansowej

	(dane w PLN)	
	Stan na dzień 30/06/2013	Stan na dzień 31/12/2012
AKTYWA		
Aktywa trwałe		
Rzeczowe aktywa trwałe	69 624 601,44	66 142 103,59
Nieruchomości inwestycyjne	8 838 322,64	9 008 522,80
Wartości niematerialne	11 263 119,08	11 381 088,72
Wartość firmy	32 646 001,13	32 646 001,13
Inwestycje w jednostkach zależnych nieskonsolidowanych	28 585,50	28 585,50
Zaliczki przekazane na inwestycje w jednostkach podporządkowanych	0,00	0,00
Należności długoterminowe	0,00	37 956 720,03
Kaucje z tytułu umów o budowę	1 082 544,54	1 392 475,42
Aktywa z tytułu podatku odroczonego	22 016 171,79	21 963 309,53
Pozostałe aktywa	1 732 904,60	239 174,22
Aktywa trwałe razem	147 232 250,72	180 757 980,94
Aktywa obrotowe		
Zapasy	25 993 279,60	20 328 245,18
Należności z tytułu dostaw i usług oraz pozostałe należności	177 910 101,73	190 327 717,89
Kaucje z tytułu umów o budowę	4 060 065,56	3 676 826,70
Bieżące aktywa podatkowe	178 779,00	584 961,00
Pozostałe należności finansowe	0,00	0,00
Pozostałe aktywa	2 855 272,75	2 710 845,84
Pożyczki udzielone	112 562,62	103 448,11
Środki pieniężne i ich ekwiwalenty	41 083 856,62	69 760 750,22
Aktywa obrotowe	252 193 917,88	287 492 794,94
Aktywa przeznaczone do sprzedaży	0,00	0,00
Aktywa obrotowe razem	252 193 917,88	287 492 794,94
Aktywa razem	399 426 168,60	468 250 775,88
PASYWA		
Kapitał własny		
Kapitał podstawowy	5 500 000,00	5 500 000,00
Nadwyżka ze sprzedaży akcji powyżej wartości nominalnej	85 360 680,68	85 360 680,68
Zyski zatrzymane	94 364 827,61	87 803 580,88
Kapitał własny przypadający akcjonariuszom ZUE	185 225 508,29	178 664 261,56
Kapitał z aktualizacji wyceny	0,00	0,00
Kapitał własny przypisany udziałom nie dającym kontroli	7 071 395,84	9 161 874,21
Razem kapitał własny	192 296 904,13	187 826 135,77
Zobowiązania długoterminowe		
Długoterminowe pożyczki i kredyty bankowe i inne źródła finansowania	11 255 327,88	25 090 420,37
Kaucje z tytułu umów o budowę	3 455 711,60	4 464 483,84
Pozostałe zobowiązania finansowe	3 181 500,00	1 750 000,00
Zobowiązania z tytułu świadczeń pracowniczych	2 684 441,92	2 323 605,01
Rezerwa na podatek odroczonego	24 742 527,09	23 276 393,08
Rezerwy długoterminowe	13 161 217,95	5 351 853,35
Przychody przyszłych okresów	0,00	0,00
Pozostałe zobowiązania	0,00	0,00
Zobowiązania długoterminowe razem	58 480 726,44	62 256 755,65
Zobowiązania krótkoterminowe		
Zobowiązania z tytułu dostaw i usług oraz pozostałe zobowiązania	82 462 635,81	151 651 925,54
Kaucje z tytułu umów o budowę	5 356 609,11	8 201 466,56
Krótkoterminowe pożyczki i kredyty bankowe i inne źródła finansowania	44 858 676,66	41 184 811,96
Pozostałe zobowiązania finansowe	210 000,00	280 000,00
Zobowiązania z tytułu świadczeń pracowniczych	11 009 347,31	8 499 620,88
Bieżące zobowiązania podatkowe	0,00	123 731,00
Rezerwy krótkoterminowe	4 751 269,14	8 226 328,52
Zobowiązania krótkoterminowe razem	148 648 538,03	218 167 884,46
Zobowiązania razem	207 129 264,47	280 424 640,11
Pasywa razem	399 426 168,60	468 250 775,88

Skonsolidowane sprawozdanie ze zmian w kapitałach własnych

(dane w PLN)

	Kapitał podstawowy	Nadwyżka ze sprzedaży akcji powyżej wartości nominalnej	Zyski zatrzymane	Razem Kapitał własny przypisany Akcjonariuszom	Kapitał własny przypadający udziałom niesprawnym kontrol	Razem Kapitał własny
Stan na 1 stycznia 2013 roku Grupa ZUE	5 500 000,00	85 360 680,68	88 824 353,59	179 685 034,27	9 161 874,21	188 846 908,48
Korekta błędów			-1 020 772,71	-1 020 772,71		-1 020 772,71
Stan na 1 stycznia 2013 roku Grupa ZUE	5 500 000,00	85 360 680,68	87 803 580,88	178 664 261,56	9 161 874,21	187 826 135,77
Zmiana udziału w jedn. zależnych	0,00	0,00	-632 653,54	-632 653,54	-420 146,78	-1 052 800,32
Objęcie kontroli nad jedn. zależnymi	0,00	0,00	0,00	0,00	-1 571 520,55	-1 571 520,55
Inne korekty	0,00	0,00	195 086,32	195 086,32	-345 146,30	-150 059,98
Dywidenda	0,00	0,00	0,00	0,00	-632 139,30	-632 139,30
Zysk (strata) roku	0,00	0,00	6 998 813,95	6 998 813,95	878 474,56	7 877 288,51
Stan na 30 czerwca 2013 roku Grupa ZUE	5 500 000,00	85 360 680,68	94 364 827,61	185 225 508,29	7 071 395,84	192 296 904,13
Stan na 1 stycznia 2012 roku Grupa ZUE	5 500 000,00	85 360 680,68	85 550 781,44	176 411 462,12	8 941 250,04	185 352 712,16
Zmiana udziału w jedn. zależnych	0,00	0,00	546 760,27	546 760,27	-765 312,24	-218 551,97
Objęcie kontroli nad jedn. zależnymi	0,00	0,00	0,00	0,00	1 400 220,03	1 400 220,03
Dywidenda	0,00	0,00	0,00	0,00	0,00	0,00
Zysk (strata) roku	0,00	0,00	4 122 066,07	4 122 066,07	26 594,21	4 148 660,28
Stan na 30 czerwca 2012 roku Grupa ZUE	5 500 000,00	85 360 680,68	90 219 607,78	181 080 288,46	9 602 752,04	190 683 040,50
Stan na 1 stycznia 2012 roku Grupa ZUE	5 500 000,00	85 360 680,68	85 550 781,44	176 411 462,12	8 941 250,04	185 352 712,16
Zmiana udziału w jedn. zależnych	0,00	0,00	656 188,44	656 188,44	-943 330,41	-287 141,97
Objęcie kontroli nad jedn. zależnymi	0,00	0,00	0,00	0,00	355 791,40	355 791,40
Dywidenda	0,00	0,00	0,00	0,00	0,00	0,00
Zysk (strata) roku	0,00	0,00	1 596 611,00	1 596 611,00	808 163,18	2 404 774,18
Stan na 31 grudnia 2012 roku Grupa ZUE	5 500 000,00	85 360 680,68	87 803 580,88	178 664 261,56	9 161 874,21	187 826 135,77

Skonsolidowane sprawozdanie z przepływów pieniężnych

	(dane w PLN)	
	Okres zakończony 30/06/2013	Okres zakończony 30/06/2012
PRZEPŁYWY ŚRODKÓW PIENIĘŻNYCH Z DZIAŁALNOŚCI OPERACYJNEJ		
Zysk netto przed opodatkowaniem	10 649 388,00	5 331 755,05
Korekty o:		
Amortyzację	3 755 437,37	3 501 646,32
Zyski / (straty) z tytułu różnic kursowych	-5 831,22	-26 638,94
Odsetki i udziały w zyskach (dywidendy)	3 787 671,83	749 552,00
(Zysk) / strata ze zbycia inwestycji	1 144 851,18	627 267,22
Rozliczenie RMK z tytułu prowizji od kredytu	104 062,50	104 062,50
(Zysk) / strata z tytułu realizacji pochodnych instrumentów finansowych	0,00	0,00
Zmiana wyceny pochodnych instrumentów finansowych	0,00	0,00
Wynik operacyjny przed zmianami w kapitale obrotowym	19 435 579,66	10 287 644,15
Zmiana stanu należności i kaucji z tytułu umów o budowę	47 164 829,00	-37 908 887,69
Zmiana stanu zapasów	-5 651 193,28	-7 205,15
Zmiana stanu rezerw oraz zobowiązań z tytułu świadczeń pracowniczych	7 044 311,69	-830 467,03
Zmiana stanu kaucji z tytułu umów o budowę oraz zobowiązań, z wyjątkiem pożyczek i kredytów i innych źródeł finansowania	-78 682 088,14	3 231 865,90
Zmiana stanu rozliczeń międzyokresowych kosztów	-1 949 434,00	-324 582,83
Zmiana stanu kwot należnych klientom z tytułu umów o budowę	0,00	0,00
Zmiana stanu otrzymanych zaliczek	0,00	0,00
Zmiana stanu środków pieniężnych o ograniczonej możliwości dysponowania	0,00	0,00
Inne korekty	0,00	0,00
Zapłacony podatek / Zwrot podatku	-816 445,00	-3 460 174,00
ŚRODKI PIENIĘŻNE NETTO Z/ WYKORZYSTANE W DZIAŁALNOŚCI OPERACYJNEJ	-13 454 440,07	-29 011 806,65
PRZEPŁYWY ŚRODKÓW PIENIĘŻNYCH Z DZIAŁALNOŚCI INWESTYCYJNEJ		
Wpływy ze sprzedaży wartości niematerialnych oraz rzeczowych aktywów trwałych	2 170 443,94	3 901 231,25
Nabycie wartości niematerialnych oraz rzeczowych aktywów trwałych	-5 904 545,67	-1 362 701,50
Wpływy ze sprzedaży inwestycji w nieruchomości oraz wartości niematerialne	0,00	0,00
Wpływy ze sprzedaży aktywów przeznaczonych do sprzedaży	0,00	2 000 000,00
Inwestycje w nieruchomości oraz wartości niematerialne	0,00	0,00
Sprzedaż / (nabycie) aktywów finansowych w jednostkach zależnych niekonsolidowanych	0,00	-22 950,00
Sprzedaż / (nabycie) aktywów finansowych w jednostkach zależnych konsolidowanych	-1 098 252,32	-1 552 919,86
Nabycie aktywów finansowych dostępnych do sprzedaży	0,00	0,00
Pożyczki udzielone	-632 943,29	-108 663,15
Dywidendy otrzymane	0,00	0,00
Odsetki otrzymane	1 290 934,16	902 188,57
Rozliczenie instrumentów finansowych – wydatki	0,00	0,00
Środki pieniężne przejęte w ramach nabycia spółki zależnej	87 862,42	0,00
Sprzedaż aktywów finansowych w jednostkach stowarzyszonych	0,00	0,00
Inne wpływy / (wydatki) inwestycyjne	452,00	139 555,37
ŚRODKI PIENIĘŻNE NETTO Z DZIAŁALNOŚCI INWESTYCYJNEJ	-4 086 048,76	3 895 740,68
PRZEPŁYWY ŚRODKÓW PIENIĘŻNYCH Z DZIAŁALNOŚCI FINANSOWEJ		
Kredyty i pożyczki otrzymane	37 661 407,43	31 898 883,78
Spląty kredytów i pożyczek	-45 933 571,10	-7 965 706,35
Płatności zobowiązań z tytułu umów leasingu finansowego	-1 575 180,57	-1 942 423,73
Odsetki zapłacone	-959 205,65	-1 484 954,81
Inne wpływy / (wydatki) finansowe - dywidendy	-343 382,66	0,00
Wpływy netto z emisji akcji	0,00	0,00
PRZEPŁYWY PIENIĘŻNE NETTO Z DZIAŁALNOŚCI FINANSOWEJ	-11 149 932,55	20 505 798,89
PRZEPŁYWY PIENIĘŻNE NETTO RAZEM	-28 690 421,38	-4 610 267,08
Różnice kursowe netto	13 527,78	-30 379,91
ŚRODKI PIENIĘŻNE I ICH EKWIWALENTY NA POCZĄTEK OKRESU	69 760 750,22	48 392 136,44
ŚRODKI PIENIĘŻNE I ICH EKWIWALENTY NA KONIEC OKRESU	41 083 856,62	43 751 489,45

III. INFORMACJA DODATKOWA DO ŚRÓDROCZNEGO SKRÓCONEGO SKONSOLIDOWANEGO SPRAWOZDANIA FINANSOWEGO GRUPY KAPITAŁOWEJ ZUE

1. Informacje ogólne

1.1. Skład Grupy Kapitałowej i podstawowy przedmiot jej działalności

Na dzień bilansowy Grupa Kapitałowa ZUE składa się z siedmiu spółek, w której spółka ZUE jest podmiotem dominującym wobec Przedsiębiorstwa Robót Komunikacyjnych w Krakowie S.A., Biura Inżynierskich Usług Projektowych Sp. z o.o., Railway Technology International Sp. z o.o. oraz Biura Projektów Komunikacyjnych w Poznaniu Sp. z o.o.

ZUE została utworzona na podstawie aktu notarialnego z dnia 20 maja 2002 roku w Kancelarii Notarialnej w Krakowie, Rynek Główny 30 (Rep. A Nr 9592/2002). Siedziba Spółki jest w Krakowie, przy ul. Kazimierza Czapieskiego 3. Aktualnie Spółka jest zarejestrowana w Krajowym Rejestrze Sądowym w Sądzie Rejonowym dla Krakowa-Śródmieścia w Krakowie, XI Wydział Gospodarczy pod numerem KRS 0000135388.

ZUE pełni rolę spółki dominującej, koordynującej funkcjonowanie spółek zależnych oraz podejmującej działania zmierzające do optymalizacji kosztów operacyjnych Grupy Kapitałowej, między innymi poprzez koordynację: polityki inwestycyjnej, kredytowej, zarządzania finansami, prowadzenia procesów zaopatrzenia materiałowego. Ponadto, rolą ZUE jest kreowanie jednolitej polityki handlowej i marketingowej Grupy Kapitałowej oraz promowanie potencjału Grupy ZUE wśród odbiorców.

Na dzień zatwierdzenia niniejszego sprawozdania finansowego, skład organów zarządczych i nadzorujących Jednostki Dominującej jest następujący:

Zarząd:

Wiesław Nowak	Prezes Zarządu
Marcin Wiśniewski	Wiceprezes Zarządu
Maciej Nowak	Wiceprezes Zarządu
Jerzy Czeremuga	Wiceprezes Zarządu

Rada Nadzorcza:

Mariusz Szubra	Przewodniczący Rady Nadzorczej
Magdalena Lis	Członek Rady Nadzorczej
Bogusław Lipiński	Członek Rady Nadzorczej
Piotr Korzeniowski	Członek Rady Nadzorczej
Michał Lis	Członek Rady Nadzorczej

Spółka zależna – Przedsiębiorstwo Robót Komunikacyjnych w Krakowie Spółka Akcyjna została utworzona na podstawie aktu notarialnego z dnia 18 grudnia 2000 roku w Kancelarii Notarialnej w Warszawie, ul. Długa 31 (Rep. A Nr 26183/2000). Powstała w drodze komercjalizacji dotychczasowego Państwowego Przedsiębiorstwa Robót Kolejowych w Krakowie w Jednoosobową Spółkę Skarbu Państwa ze skutkiem od 1 stycznia 2001 roku. Siedzibą jednostki jest Kraków. Aktualnie Spółka jest zarejestrowana w Krajowym Rejestrze Sądowym w Sądzie Rejonowym dla Krakowa-Śródmieścia w Krakowie, XI Wydział Gospodarczy pod numerem KRS 0000150723.

Spółka zależna – Biuro Inżynierskich Usług Projektowych Sp. z o.o. została utworzona na podstawie aktu notarialnego z dnia 15 czerwca 2009 roku w Kancelarii Notarialnej w Krakowie, Rynek Główny 30 (Rep. A Nr 5322/2009). Siedzibą jednostki jest Kraków. Aktualnie Spółka jest zarejestrowana w Krajowym Rejestrze Sądowym w Sądzie Rejonowym dla Krakowa-Śródmieścia w Krakowie, XI Wydział Gospodarczy pod numerem KRS 0000332405.

Spółka zależna – Railway Technology International Sp. z o.o. została utworzona na podstawie aktu notarialnego z dnia 20 lipca 2011 roku w Kancelarii Notarialnej w Warszawie, al. Jerozolimskie 29/26 (Rep. A Nr 2582/2011). Siedzibą jednostki jest Kraków. Aktualnie spółka jest zarejestrowana w Krajowym Rejestrze Sądowym w Sądzie Rejonowym dla Miasta Stołecznego Warszawy w Warszawie, XII Wydział Gospodarczy pod numerem KRS 0000397032.

Spółka zależna – Biuro Projektów Komunikacyjnych w Poznaniu Sp. z o.o. została utworzona na mocy podpisanej w dniu 31 grudnia 2004 roku umowy o oddanie przedsiębiorstwa państwowego pn. Biuro Projektów Kolejowych w Poznaniu do odpłatnego korzystania, wstępując tym samym we wszystkie prawa i obowiązki przejmowanego przedsiębiorstwa. Siedzibą jednostki jest Poznań. Aktualnie spółka zarejestrowana jest w Sądzie Rejonowym Poznań Nowe Miasto i Wilda, VIII Wydział Gospodarczy Krajowego Rejestru Sądowego po numerem KRS 0000160302.

Spółka zależna (pośrednio poprzez RTI) – Railway Technology International Germany GmbH została utworzona na podstawie aktu notarialnego z dnia 8 maja 2012 roku w Kancelarii Notarialnej w Radebeul w Niemczech, Rathenaustrasse 6 (Nr 1090/2012). Siedzibą jednostki jest Hamburg Niemcy.

Spółka zależna (pośrednio przez BKP Poznań) – Biuro Projektów Kolejowych w Gdańsku Sp. z o.o. w likwidacji została utworzona na mocy aktu notarialnego z dnia 24 lipca 2006 roku w Kancelarii Notarialnej w Gdańsku, ul. Grunwaldzka 71/73 m.10 (Rep. A Nr 18114/2006). Siedzibą jednostki jest Gdańsk. Aktualnie spółka zarejestrowana jest w Sądzie Rejonowym Gdańsk-Północ, VII Wydział Gospodarczy, pod numerem KRS 0000273363.

Czas trwania działalności poszczególnych jednostek wchodzących w skład Grupy Kapitałowej jest nieograniczony za wyjątkiem Spółki BPK Gdańsk, która jest postawiona w stan likwidacji. Sprawozdania finansowe wszystkich jednostek podporządkowanych sporządzone zostały za ten sam okres sprawozdawczy, co sprawozdanie Jednostki Dominującej, przy zastosowaniu spójnych zasad rachunkowości. Rokiem obrotowym dla spółki dominującej oraz spółek wchodzących w skład Grupy jest rok kalendarzowy.

Zakres działalności Grupy ZUE obejmuje następujące obszary usług:

- projektowanie oraz budowę i kompleksową modernizację miejskich układów komunikacyjnych,
- projektowanie oraz budowę i kompleksową modernizację linii kolejowych,
- usługi w zakresie sieci energetycznych oraz energoelektroniki.

1.2. Jednostki podlegające konsolidacji

Na dzień 30 czerwca 2013 roku konsolidacji podlegały następujące jednostki

Nazwa jednostki	Siedziba	Udziały na dzień			Metoda konsolidacji
		30 czerwca 2013 roku	31 grudnia 2012 roku	30 czerwca 2012 roku	
Przedsiębiorstwo Robót Komunikacyjnych w Krakowie S.A.	Kraków	89%	87%	86%	Pełna
Biuro Inżynierskich Usług Projektowych Sp. z o.o.	Kraków	49%	49%	49%	Pełna
Biuro Projektów Komunikacyjnych w Poznaniu Sp. z o.o.	Poznań	84%	62%	62%	Pełna
Biuro Projektów Kolejowych w Gdańsku Sp. z o.o. w likwidacji	Gdańsk	54%*	27%	-	Pełna

*Bezpośredni udział BPK Poznań w kapitale BPK Gdańsk. Udział pośredni ZUE wynosi 45,71%

ZUE jest w posiadaniu 51% udziałów spółki Railway Technology International Sp. z o.o. Ze względu na nieistotny wpływ na sytuację majątkową i finansową danych finansowych jednostki zależnej Railway Technology International Sp. z o.o. nie podlega ona konsolidacji na dzień 30 czerwca 2013 roku.

Railway Technology International Sp. z o.o. jest w posiadaniu 100% udziałów spółki Railway Technology International Germany GmbH. Ze względu na nieistotny wpływ na sytuację majątkową i finansową danych

finansowych jednostki zależnej Railway Technology International Germany GmbH nie podlega ona konsolidacji na dzień 30 czerwca 2013 roku.

1.3. Opis zmian w strukturze Grupy wraz ze wskazaniem ich skutków

W okresie I półrocza 2013 roku, jak i po dniu 30 czerwca 2013 roku, ZUE dokonywała skupu akcji pracowniczych PRK. Na dzień podpisania niniejszego raportu stan posiadania przez ZUE akcji PRK wyniósł 841 586 akcji, co stanowi 88,59% udziału w kapitale zakładowym tego podmiotu.

Na dzień 1 stycznia 2013 roku BPK Poznań znajdowała się w posiadaniu 533 udziałów w BPK Gdańsk. Z uwagi na sytuację finansową BPK Gdańsk wartość jej udziałów została odpisana w całości. Dnia 16 stycznia 2013 roku BPK Poznań kupiła kolejne 533 udiały BPK Gdańsk, co daje w sumie 1 066 udziałów oraz stanowi 54,25% udziału w kapitale zakładowym spółki. W dniu 15 marca 2013 roku Nadzwyczajne Zgromadzenie Wspólników Spółki BPK Gdańsk podjęło uchwałę o zmianie składu Zarządu oraz Rady Nadzorczej, ustanawiając w ten sposób kontrolę Grupy ZUE nad BPK Gdańsk, w związku z czym podlega ona konsolidacji od dnia 31 marca 2013 roku.

W dniu 20 czerwca 2013 roku Sąd Rejonowy Poznań – Nowe Miasto i Wilda w Poznaniu VIII Wydział Gospodarczy Krajowego Rejestru Sądowego wydał postanowienie o podwyższeniu kapitału spółki BPK Poznań z kwoty 747 500 PLN do kwoty 1 747 500 PLN.

Dnia 19 lipca 2013 roku BPK Poznań nabyła kolejne 533 udiały BPK Gdańsk, co daje w sumie 1 599 udziałów oraz stanowi 81,37% udziału w kapitale zakładowym Spółki BPK Gdańsk..

Poniższa tabela przedstawia kalkulację wartości firmy BPK Gdańsk.

Transakcje nabycia BPK Gdańsk	Rozliczenie nabycia na dzień 31-03-2013
% udziałów	33,67%
Wartość godziwa zapłaty	90 000,00
Wartość godziwa zapłaty przypadająca na ZUE (62,1%)	55 854,00
Aktywa BPK Gdańsk wg MSSF	3 045 821,61
Zobowiązania BPK Gdańsk	5 363 488,76
Aktywa netto	-2 317 667,15
Aktywa netto przypadające na ZUE	-780 292,60
Kapitał mniejszości	-1 571 520,55
Wartość firmy	836 146,60

Po dacie transakcji zostały zidentyfikowane zdarzenia, które spowodowały konieczność weryfikacji pierwotnie ustalonej wartości firmy. W okresie wyceny jednostka przejmująca (ZUE) pozyskała nowe informacje o faktach i okolicznościach, które istniały na dzień przejęcia, i z tego tytułu ujęła dodatkowe aktywa i zobowiązania. W skutek tego pierwotnie ustalona wartość firmy przedstawiona w skróconym skonsolidowanym sprawozdaniu finansowym sporządzonym na dzień 31 marca 2013 roku (0,00 PLN) została zweryfikowana do wartości 836 146,60 PLN na dzień 30 czerwca 2013 roku.

Z uwagi na wystąpienie przesłanek o których mowa w MSR 36, wartość firmy została objęta 100% odpisem aktualizującym.

1.4. Waluta funkcjonalna i waluta sprawozdawcza

Niniejsze sprawozdanie finansowe zostało sporządzone w polskich złotych (PLN). Polski złoty jest walutą funkcjonalną i sprawozdawczą Grupy. Dane w sprawozdaniach finansowych zostały wykazane w polskich złotych.

2. Akcjonariusze Jednostki Dominującej

Według informacji posiadanych przez Zarząd ZUE akcjonariat Jednostki Dominującej według stanu na dzień podpisania przedstawiał się następująco:

Akcjonariusz	Rodzaj akcji	Liczba posiadanych akcji	% udział w kapitale zakładowym	Liczba głosów na WZA	% udział głosów na WZA
Wiesław Nowak	Zwykłe	16 000 000	72,73	16 000 000	72,73
PKO Bankowy OFE	Zwykłe	1 126 144	5,12	1 126 144	5,12
Pozostali	Zwykłe	4 873 856	22,15	4 873 856	22,15
Razem	Zwykłe	22 000 000	100	22 000 000	100

3. Oświadczenie Zarządu ZUE

3.1. *W sprawie rzetelności sporządzenia półrocznego skróconego skonsolidowanego sprawozdania finansowego*

Na podstawie Rozporządzenia Ministra Finansów z dnia 19 lutego 2009 roku z późniejszymi zmianami, w sprawie informacji bieżących i okresowych przekazywanych przez emitentów papierów wartościowych oraz warunków uznawania za równoważne informacji wymaganych przepisami prawa państwa niebędącego państwem członkowskim, Zarząd ZUE oświadcza, że wedle swojej najlepszej wiedzy, niniejsze półroczne skrócone skonsolidowane sprawozdanie finansowe i dane porównywalne sporządzone zostały zgodnie z obowiązującymi Grupę zasadami rachunkowości, odzwierciedlają w sposób prawdziwy, rzetelny i jasny sytuację majątkową i finansową Grupy i wynik finansowy oraz że Sprawozdanie Zarządu z działalności Grupy Kapitałowej zawiera prawdziwy obraz rozwoju i osiągnięć oraz sytuacji Grupy, w tym opis podstawowych ryzyk i zagrożeń.

3.2. *W sprawie podmiotu uprawnionego do przeglądu półrocznego skróconego skonsolidowanego sprawozdania finansowego*

Zarząd ZUE oświadcza, że podmiot uprawniony do badania sprawozdań finansowych, dokonujący przeglądu półrocznego skróconego skonsolidowanego sprawozdania finansowego, został wybrany zgodnie z przepisami prawa oraz że podmiot ten oraz biegli rewidenci, dokonujący tego przeglądu, spełniali warunki do wydania bezstronnego i niezależnego raportu z przeglądu o badanym półrocznym skróconym skonsolidowanym sprawozdaniu finansowym, zgodnie z obowiązującymi przepisami i normami zawodowymi

3.3. *W sprawie nie przekazywania oddzielnego półrocznego raportu jednostkowego skróconego sprawozdania finansowego*

ZUE na podstawie § 83 ust. 3 Rozporządzenia Ministra Finansów z dnia 19 lutego 2009 roku nie przekazuje oddzielnego półrocznego raportu jednostkowego. Skrócone półroczne jednostkowe sprawozdanie finansowe ZUE oraz Raport podmiotu uprawnionego do badania sprawozdań finansowych z przeglądu tego sprawozdania stanowi uzupełnienie półrocznego raportu skonsolidowanego Grupy Kapitałowej ZUE.

4. Platforma zastosowanych Międzynarodowych Standardów Sprawozdawczości Finansowej

4.1. *Oświadczenie o zgodności*

Skrócone śródroczne skonsolidowane sprawozdanie finansowe Grupy Kapitałowej ZUE obejmuje okres 6 miesięcy zakończony 30 czerwca 2013 roku oraz dane porównywalne za 6 miesięcy zakończonych 30 czerwca 2012 roku.

Skrócone śródroczne skonsolidowane sprawozdanie finansowe sporządzone zostało przy zastosowaniu regulacji MSSF mających zastosowanie na 30 czerwca 2013 roku w kształcie zatwierdzonym przez Unię Europejską.

Sporządzając niniejsze skrócone śródroczne skonsolidowane sprawozdanie finansowe Grupa zastosowała regulacje zawarte w MSR 34 „Śródroczna sprawozdawczość finansowa” stosując te same zasady dla okresu bieżącego i porównywalnego.

Prezentowane skrócone śródroczne skonsolidowane sprawozdanie finansowe za okres I półrocza 2013 roku sporządzone zostało zgodnie z wymogami obowiązującymi spółki publiczne.

Niniejsze skrócone śródroczne skonsolidowane sprawozdanie finansowe nie obejmuje wszystkich informacji oraz ujawnień wymaganych w rocznym sprawozdaniu finansowym, należy je czytać łącznie z rocznym sprawozdaniem finansowym ZUE oraz skonsolidowanym sprawozdaniem finansowym Grupy Kapitałowej ZUE.

Skrócone śródroczne skonsolidowane sprawozdanie finansowe zostało zaprezentowane przy założeniu kontynuowania działalności gospodarczej przez Grupę w dającej się przewidzieć przyszłości. W okresie sprawozdawczym oraz do dnia sporządzenia niniejszego sprawozdania nie odnotowano żadnych przesłanek wskazujących na zagrożenie kontynuacji działalności.

4.2. Standardy i interpretacje zastosowane po raz pierwszy w okresie sprawozdawczym

Następujące standardy, zmiany do istniejących standardów i interpretacje opublikowane przez Radę Międzynarodowych Standardów Rachunkowości (RMSR) oraz zatwierdzone przez Unię Europejską wchodzą w życie w 2013 roku:

- **MSSF 13 „Ustalenie wartości godziwej”**, zatwierdzone w UE w dniu 11 grudnia 2012 roku (obowiązujący w odniesieniu do okresów rocznych rozpoczynających się 1 stycznia 2013 roku lub po tej dacie),
- **Zmiany do MSSF 1 „Zastosowanie MSSF po raz pierwszy”** – Silna hiperinflacja i usunięcie sztywnych terminów dla stosujących MSSF po raz pierwszy, zatwierdzone w UE w dniu 11 grudnia 2012 roku (obowiązujący w odniesieniu do okresów rocznych rozpoczynających się 1 stycznia 2013 roku lub po tej dacie),
- **Zmiany do MSSF 1 „Zastosowanie MSSF po raz pierwszy”** – Pożyczki rządowe, zatwierdzone w UE w dniu 4 marca 2013 roku (obowiązujący w odniesieniu do okresów rocznych rozpoczynających się 1 stycznia 2013 roku lub po tej dacie),
- **Zmiany do MSSF 7 „Instrumenty finansowe: ujawnianie informacji”** – kompensowanie aktywów zobowiązań finansowych, zatwierdzone w UE w dniu 13 grudnia 2012 roku (obowiązujący w odniesieniu do okresów rocznych rozpoczynających się 1 stycznia 2013 roku lub po tej dacie),
- **Zmiany do MSR 1 „Prezentacja sprawozdań finansowych”** - prezentacja składników innych całkowitych dochodów zatwierdzone w UE w dniu 5 czerwca 2012 roku (obowiązujący w odniesieniu do okresów rocznych rozpoczynających się 1 lipca 2012 roku lub po tej dacie),
- **Zmiany do MSSF 10 „Skonsolidowane sprawozdania finansowe”, MSSF 11 „Wspólne ustalenia umowne” oraz MSSF 12 „Ujawnienia informacji na temat udziałów w innych jednostkach”**-objaśnienia na temat przepisów przejściowych (obowiązujący w odniesieniu do okresów rocznych rozpoczynających się 1 stycznia 2013 lub po tej dacie),
- **Zmiany do MSR 12 „Podatek dochodowy”** - Podatek odroczony: realizacja wartości, aktywów zatwierdzone w UE w dniu 11 grudnia 2012 roku (obowiązujący w odniesieniu do okresów rocznych rozpoczynających się 1 stycznia 2013 roku lub po tej dacie),
- **Zmiany do MSR 19 „Świadczenia pracownicze”** – poprawki do rachunkowości świadczeń po okresie zatrudnienia, zatwierdzone w UE w dniu 5 czerwca 2012 roku (obowiązujący w odniesieniu do okresów rocznych rozpoczynających się 1 stycznia 2013 roku lub po tej dacie),
- **Interpretacja KIMSF 20 „Rozliczanie kosztów usuwania nadkładu na etapie produkcji w kopalniach odkrywkowych”** zatwierdzone w UE w dniu 11 grudnia 2012 roku (obowiązująca w odniesieniu do okresów rocznych rozpoczynających się 1 stycznia 2013 roku lub po tej dacie),
- **Zmiany do różnych standardów „Poprawki do MSSF (2012)”** – dokonane zmiany w ramach procedury wprowadzania do rocznych poprawek do MSSF zatwierdzone w UE w dniu 27 marca 2013 roku (MSSF 1, MSR 1, MSR 16, MSR 32 oraz MSR 34) ukierunkowane głównie na rozwiązywanie niezgodności i uściślenie słownictwa (obowiązujące w odniesieniu do okresów rocznych rozpoczynających się 1 stycznia 2013 lub po tej dacie).

W ocenie Zarządu ZUE w/w standardy, interpretacje i zmiany do standardów nie mają istotnego wpływu na sprawozdanie finansowe Grupy ZUE.

4.3. Standardy i interpretacje jakie zostały już opublikowane, ale jeszcze nie weszły w życie

Zatwierdzając niniejsze sprawozdanie finansowe Spółka nie zastosowała następujących standardów i zmian, które zostały opublikowane i zatwierdzone do stosowania w UE, ale które nie weszły w życie”

- **MSSF 10 „Skonsolidowane sprawozdania finansowe”**, zatwierdzone w UE w dniu 11 grudnia 2012 roku (obowiązujący w odniesieniu do okresów rocznych rozpoczynających się 1 stycznia 2014 roku lub po tej dacie),
- **MSSF 11 „Wspólne ustalenia umowne”**, zatwierdzone w UE w dniu 11 grudnia 2012 roku (obowiązujący w odniesieniu do okresów rocznych rozpoczynających się 1 stycznia 2014 roku lub po tej dacie),

- **MSSF 12 „Ujawnienia informacji na temat udziałów w innych jednostkach”**, zatwierdzone w UE w dniu 11 grudnia 2012 roku (obowiązujący w odniesieniu do okresów rocznych rozpoczynających się 1 stycznia 2014 roku lub po tej dacie),
- **MSR 27 (znowelizowany w roku 2011) „Jednostkowe sprawozdania finansowe”**, zatwierdzone w UE w dniu 11 grudnia 2012 roku (obowiązujący w odniesieniu do okresów rocznych rozpoczynających się 1 stycznia 2014 roku lub po tej dacie),
- **MSR 28 (znowelizowany w roku 2011) „Inwestycje w jednostkach stowarzyszonych i wspólne przedsięwzięcia”** zatwierdzone w UE w dniu 11 grudnia 2012 roku (obowiązujący w odniesieniu do okresów rocznych rozpoczynających się 1 stycznia 2014 roku lub po tej dacie),
- **Zmiany do MSR 32 „Instrumenty finansowe: prezentacja”** – kompensowanie aktywów i zobowiązań finansowych, zatwierdzone w UE w dniu 13 grudnia 2012 roku (obowiązujący w odniesieniu do okresów rocznych rozpoczynających się 1 stycznia 2014 roku lub po tej dacie)..

Grupa postanowiła nie skorzystać z możliwości wcześniejszego zastosowania powyższych standardów oraz zmian do standardów. Według szacunków Grupy, w/w standardy i zmiany do standardów nie miałyby istotnego wpływu na skonsolidowane sprawozdanie finansowe, jeżeli zostałyby zastosowane przez Grupę na dzień bilansowy.

4.4 Standardy i Interpretacje przyjęte przez RMSR, ale jeszcze niezatwierdzone przez UE

MSSF w kształcie zatwierdzonym przez UE nie różnią się obecnie w znaczący sposób od regulacji przyjętych przez Radę Międzynarodowych Standardów Rachunkowości (RMSR), z wyjątkiem poniższych standardów, zmian do standardów i interpretacji, które według stanu na dzień 30 czerwca 2013 roku nie zostały jeszcze przyjęte do stosowania:

- **MSSF 9 „Instrumenty finansowe”** (obowiązujący w odniesieniu do okresów rocznych rozpoczynających się 1 stycznia 2015 roku lub po tej dacie),
- **Zmiany do MSSF 9 „Instrumenty finansowe” oraz MSSF 7 „Instrumenty finansowe: ujawnianie informacji”** – obowiązkowa data wejścia w życie i przepisy przejściowe,
- **Zmiany do MSSF 10 „Skonsolidowane sprawozdania finansowe” MSSF 12 „Ujawnienie informacji na temat udziałów w innych jednostkach” oraz MSR 27 „Jednostkowe sprawozdania finansowe”** – jednostki inwestycyjne (obowiązujący w odniesieniu do okresów rocznych rozpoczynających się 1 stycznia 2014 roku lub po tej dacie),

Oszacowanie wpływu tych zmian na przyszłe skonsolidowane sprawozdanie finansowe Grupy jest przedmiotem prowadzonych analiz.

5. Porównywalność danych finansowych i korekty sprawozdania finansowego

- a) W przedstawionym sprawozdaniu finansowym za I półrocze 2013 roku oraz porównywalnych danych za 2012 rok spółka zaprezentowała zobowiązania z tytułu ZUS w pozycji Zobowiązań z tytułu świadczeń pracowniczych w wysokości 727 tys. PLN.

	Prezentacja w sprawozdaniu na dzień 31/12/2012	Dane porównywalne na dzień 31/12/2012	Dane na dzień 30/06/2013
Zobowiązania z tytułu dostaw i usług oraz pozostałe zobowiązania	726 562,06	0,00	0,00
Zobowiązania z tyt. świadczeń pracowniczych	0,00	726 562,06	774 037,53

Powyższa korekta dotyczyła 2012 roku i nie wpłynęła na zysk podstawowy i zysk rozwodniony na jedną akcję.

- b) W 2012 roku ZUE nieprawidłowo dokonała aktywacji kosztów doradztwa w wysokości 1 021 tys. PLN. W 2013 roku Spółka zaksięgowała tę kwotę w koszty jako korektę wyniku roku ubiegłego.

Korekta w całości dotyczy 2012 roku. Korekta na dzień 30 czerwca 2013 roku spowodowała zmniejszenie zysków zatrzymanych o kwotę 1 021 tys. PLN oraz zmniejszenie rozliczeń międzyokresowych czynnych.

6. Istotne zasady rachunkowości zastosowane w skonsolidowanym sprawozdaniu za okres od 1 stycznia 2013 roku do 30 czerwca 2013 roku

6.1. Podstawa sporządzania

Skrócone śródroczne skonsolidowane sprawozdanie finansowe zostało zaprezentowane przy założeniu kontynuowania działalności gospodarczej przez Jednostkę Dominującą oraz wszystkie jednostki wchodzące w skład Grupy Kapitałowej ZUE w dającej się przewidzieć przyszłości za wyjątkiem Spółki BPK Gdańsk w likwidacji, która została wyceniona według wartości godziwej pomniejszonej o koszty sprzedaży. W okresie sprawozdawczym oraz do dnia sporządzenia niniejszego sprawozdania nie odnotowano żadnych przesłanek wskazujących na zagrożenie kontynuacji działalności.

W niniejszym skróconym śródrocznym skonsolidowanym sprawozdaniu finansowym przestrzegano tych samych zasad rachunkowości i metod obliczeniowych, co w rocznym sprawozdaniu finansowym ZUE oraz rocznym skonsolidowanym sprawozdaniu finansowym Grupy sporządzonymi na dzień 31 grudnia 2012 roku.

7. Zmiany w wielkościach szacunkowych

Sporządzenie informacji finansowych zgodnie z MSSF wymaga od Zarządu osądów, szacunków i założeń, które mają wpływ na przyjęte zasady oraz prezentowane wartości aktywów, pasywów, przychodów oraz kosztów. Szacunki oraz związane z nimi założenia opierają się na doświadczeniu historycznym oraz innych czynnikach, które są uznawane za racjonalne w danych okolicznościach, a ich wyniki dają podstawę osądu, co do wartości bilansowej aktywów i zobowiązań, która nie wynika bezpośrednio z innych źródeł. Faktyczna wartość może różnić się od wartości szacowanej. Szacunki i związane z nimi założenia podlegają bieżącej weryfikacji. Zmiana szacunków księgowych jest ujęta w okresie, w którym dokonano zmiany szacunku lub w okresach bieżącym i przyszłych, jeżeli dokonana zmiana szacunku dotyczy zarówno okresu bieżącego, jak i okresów przyszłych.

Zmiany z tytułu rezerw

Rezerwy (z tytułu)	Stan na dzień 31/12/2012	Utworzenie	Wykorzystanie	Rozwiązanie	Stan na dzień 30/06/2013	Pozycja bilansu
Rezerwy długoterminowe:	7 675 458,36	10 942 539,54	254 263,74	2 518 074,29	15 845 659,87	
Rezerwy na odpisy emerytalno-rentowe	2 323 605,01	526 306,10	141 069,19	24 400,00	2 684 441,92	Zobowiązania z tytułu świadczeń pracowniczych (długoterminowe)
Rezerwy na naprawy gwarancyjne	5 351 853,35	3 479 082,44	113 194,55	2 493 674,29	6 224 066,95	Rezerwy długoterminowe
Pozostałe rezerwy	0,00	6 937 151,00	0,00	0,00	6 937 151,00	
Rezerwy krótkoterminowe:	16 725 949,40	6 724 284,10	4 212 638,46	3 476 978,59	15 760 616,45	
Rezerwy na odpisy emerytalno-rentowe	189 017,66	250 116,65	0,00	111 718,00	327 416,31	Zobowiązania z tytułu świadczeń pracowniczych (krótkoterminowe)
Rezerwy urlopowe	2 942 218,97	1 558 356,57	683 033,21	182 896,00	3 634 646,33	
Pozostałe rezerwy z tytułu świadczeń pracowniczych	5 368 384,25	4 254 506,93	2 575 606,51	0,00	7 047 284,67	
Rezerwy na naprawy gwarancyjne	3 113 222,68	230 024,15	652 847,88	160 000,00	2 530 398,95	Rezerwy krótkoterminowe
Pozostałe rezerwy	5 113 105,84	431 279,80	301 150,86	3 022 364,59	2 220 870,19	
Razem rezerwy:	24 401 407,76	17 666 823,64	4 466 902,20	5 995 052,88	31 606 276,32	

W przypadku usług budowlanych spółki wchodzące w skład Grupy są zobowiązane do udzielenia gwarancji na swoje usługi. Wysokość rezerw na koszty napraw gwarancyjnych jest indywidualnie szacowana dla każdego kontraktu budowlanego, wynosi od 0,05% do 1,0% przychodów z danego kontraktu. Wartość ta podlega indywidualnej analizie i może ulegać zwiększeniu lub zmniejszeniu w uzasadnionych przypadkach. Na dzień 30 czerwca 2013 roku saldo rezerw na naprawy gwarancyjne wynosiło 8 754 tys. PLN, natomiast na dzień 31 grudnia 2012 roku ukształtowało się na poziomie 8 465 tys. PLN. W okresie 6 miesięcy zakończonym 30 czerwca 2013 roku saldo rezerw na naprawy gwarancyjne uległo zwiększeniu o wartość 289 tys. PLN.

Grupa stosuje wielkości szacunkowe przy wycenie kontraktów budowlanych. W 2013 roku nastąpiły zmiany wielkości szacunkowych wyceny kontraktów budowlanych, które były wyceniane na dzień 31 grudnia 2012. Zmiana ta dotyczyła zmniejszenia wielkości szacunkowych planowanych kosztów kontraktów budowlanych realizowanych przez PRK o kwotę 16 392 tys. PLN w stosunku do pierwotnego budżetu planowanych kosztów, który był wzięty do wyceny na dzień 31 grudnia 2012 roku.

Aktywa i rezerwy z tytułu odroczonego podatku dochodowego

	Stan na dzień 31/12/2012	Utworzenie	Wykorzystanie	<i>dane w PLN</i> Stan na dzień 30/06/2013
Aktywa z tytułu podatku odroczonego	21 963 309,53	1 469 300,02	1 416 437,76	22 016 171,79
Rezerwa na podatek odroczonego	23 276 393,08	5 031 704,09	3 565 570,08	24 742 527,09
Saldo aktywów i rezerw	-1 313 083,55	-3 562 404,07	-2 149 132,32	-2 726 355,30

W okresie I półrocza 2013 roku aktywa z tytułu odroczonego podatku dochodowego zwiększyły się o kwotę 53 tys. PLN w stosunku do poziomu wykazanego na dzień 31 grudnia 2012 roku. Natomiast rezerwy z tytułu odroczonego podatku dochodowego zwiększyły się o kwotę 1 466 tys. PLN w stosunku do poziomu wykazanego na koniec 2012 roku.

8. Należności z tytułu dostaw i usług oraz pozostałe należności

	<i>dane w PLN</i>	
	Stan na 30/06/2013	Stan na 31/12/2012
Należności z tytułu dostaw i usług	120 355 261,43	134 240 975,14
Odpisy aktualizujące wartość należności z tytułu dostaw i usług	-9 221 152,96	-4 711 936,16
Należności budżetowe inne niż podatek dochodowy od osób prawnych	0,00	0,00
Należności z tytułu kontraktów (wycena)	65 378 124,66	60 578 128,29
Zaliczki	1 142 007,60	0,00
Inne należności	255 861,00	220 550,62
Razem należności z tytułu dostaw i usług oraz pozostałe należności	177 910 101,73	190 327 717,89

8.1. Analiza wiekowa należności z tytułu dostaw i usług

	<i>dane w PLN</i>	
	Stan na 30/06/2013	Stan na 31/12/2012
Należności nieprzeterminowane	104 419 861,95	104 680 645,43
w tym:		
Należności nieprzeterminowane, na które zostały utworzone odpisy aktualizujące	0,00	63 056,66
Należności przeterminowane, ale nie obciążone utratą wartości	7 267 115,93	24 911 450,21
1-30 dni	6 141 758,24	17 893 017,60
31-60 dni	150 602,91	3 173 348,47
61-90 dni	39 645,39	244 068,07
91-180 dni	72 210,69	418 602,79
181-360 dni	388 026,69	2 773 922,03
powyżej 360 dni	474 872,01	408 491,25
Należności przeterminowane, na które zostały utworzone odpisy aktualizujące	8 668 283,55	4 648 879,50
1-30 dni	0,00	0,00
31-60 dni	0,00	16 134,22
61-90 dni	260 528,98	3 600 923,27
91-180 dni	49 255,53	152 177,47
181-360 dni	8 157 572,59	293 194,44
powyżej 360 dni	200 926,45	586 450,10
Razem należności z tytułu dostaw i usług (brutto)	120 355 261,43	134 240 975,14
Odpisy aktualizujące wartość należności z tytułu dostaw i usług	-9 221 152,96	-4 711 936,16
Razem należności z tytułu dostaw i usług (netto)	111 134 108,47	129 529 038,98

dane w PLN

Należności długoterminowe

	Stan na 30/06/2013	Stan na 31/12/2012
Należności z tytułu dostaw i usług	0,00	39 577 093,78
Rezerwa na należności zagrożone	0,00	0,00
Dyskonto należności długoterminowych	0,00	-1 620 373,75
Razem	0,00	37 956 720,03

	Wartość brutto należności długoterminowych
Stan na początek okresu	37 956 720,03
Zwiększenia	0,00
Zmniejszenia	37 956 720,03
przeniesienie do należności krótkoterminowych	37 956 720,03
naliczenie dyskonta	0,00
Stan na koniec okresu	0,00

9. Zobowiązania z tytułu dostaw i usług oraz pozostałe zobowiązania

dane w PLN

	Stan na 30/06/2013	Stan na 31/12/2012
Zobowiązania z tytułu dostaw i usług	43 852 301,95	91 835 742,65
Zobowiązania budżetowe inne niż podatek dochodowy od osób prawnych	9 091 459,37	18 246 004,89
Rozliczenia międzyokresowe bierne	19 934 167,26	7 482 265,18
Zobowiązania z tytułu kontraktów (wycena)	2 911 836,08	27 588 392,25
Inne zobowiązania	6 672 871,15	6 499 520,57
Razem zobowiązania z tytułu dostaw i usług oraz pozostałe zobowiązania	82 462 635,81	151 651 925,54

9.1. Analiza wiekowa zobowiązań z tytułu dostaw i usług

dane w PLN

	Stan na 30/06/2013	Stan na 31/12/2012
Zobowiązania nieprzeterminowane	40 752 095,62	74 873 052,61
Zobowiązania przeterminowane	3 100 206,33	16 962 690,04
1-30 dni	1 615 085,99	5 039 571,08
31-60 dni	92 309,78	7 455 590,92
61-90 dni	29 285,79	105 022,20
91-180 dni	122 302,01	900 360,87
181-360 dni	6 145,59	1 123 341,15
powyżej 360 dni	1 235 077,17	2 338 803,82
Razem zobowiązania z tytułu dostaw i usług	43 852 301,95	91 835 742,65

10. Działalność zaniechana

W okresie 6 miesięcy zakończonym 30 czerwca 2013 roku oraz w okresie 6 miesięcy zakończonym 30 czerwca 2012 roku nie wystąpiła działalność zaniechana w rozumieniu MSSF 5.

11. Sprawozdawczość dotycząca segmentów działalności

Podstawowy podział sprawozdawczości Grupy ZUE oparty jest na segmentach branżowych. W związku z rozwojem działalności projektowej, w celu przedstawienia informacji w sposób pozwalający na właściwą ocenę rodzaju i skutków finansowych działań gospodarczych prowadzonych przez Grupę, zgodnie z wymaganiami MSSF 8, Zarząd ZUE wydzielił dwa zagregowane segmenty sprawozdawcze w ramach oferowanych usług:

- działalność budowlana,
- działalność projektowa.

Segmenty te spełniają łącznie poniższe zasady:

- dokonanie agregacji nie podważa podstawowych zasad i celu MSSF 8,
- segmenty wykazują podobną charakterystykę ekonomiczną,
- segmenty są podobne pod względem: charakteru produktów i usług, procesu produkcyjnego, klasy i typu odbiorców, metody dystrybucji produktów i usług.

Działalność budowlana, prowadzona przez spółki ZUE i PRK, obejmuje budowę i kompleksową modernizację miejskich układów komunikacyjnych, budowę i kompleksową modernizację linii kolejowych, usługi w zakresie sieci energetycznych oraz energoelektroniki, konstrukcje stalowe i aluminiowe.

Segment działalności projektowej w zakresie miejskich i kolejowych układów komunikacyjnych jest uzupełnieniem działalności budowlanej. Do tego segmentu Grupa zalicza kontrakty realizowane przez spółki: BIUP, BPK Poznań i BPK Gdańsk.

Zasady rachunkowości zastosowane w segmentach są takie same jak zasady zaprezentowane w opisie znaczących zasad rachunkowości. Grupa rozlicza sprzedaż i transfery między segmentami w oparciu o bieżące ceny rynkowe, podobnie jak przy transakcjach ze stronami trzecimi.

Wyniki segmentów sprawozdawczych za I półrocze 2013 roku przedstawiają się następująco:

	(dane w tys. PLN)		
	Działalność budowlana	Działalność projektowa	Razem Grupa
Przychody ze sprzedaży	152 576	4 482	157 058
w tym			
Przychody od klientów zewnętrznych	152 483	4 245	156 728
Sprzedaż między segmentami	94	236	330
Zysk brutto ze sprzedaży	19 793	792	20 585
Przychody / koszty finansowe	1 448	-119	1 329
Odsetki otrzymane	1 084	207	1 291
Odsetki zapłacone	-927	-32	-959
Zysk przed opodatkowaniem	12 534	-1 885	10 649
Podatek dochodowy	2 399	373	2 772
Zysk netto	10 135	-2 258	7 877
Amortyzacja	3 572	183	3 755
Rzeczowe aktywa trwałe	63 506	6 119	69 625
Aktywa trwałe	140 773	6 459	147 232
Aktywa razem	386 706	12 720	399 426

12. Istotne zdarzenia w okresie I półrocza 2013 roku oraz następujące po dniu bilansowym

- W dniu 08 stycznia 2013 roku ZUE zawarła z Gminą Lublin umowę na prace budowlane w ramach zadania: „Budowa trakcji trolejbusowej i zasilania, oraz przebudowa oświetlenia drogowego na: Jana Pawła II (od Armii Krajowej do Nadbystrzyckiej), Krochmalnej (od Nadbystrzyckiej do Młyńskiej), Młyńskiej (od Krochmalnej do Dworcowej) oraz na skrzyżowaniach Młyńska – Krochmalna - Gazowa i Młyńska – Dworcowa w Lublinie” w ramach projektu Zintegrowany System Miejskiego Transportu Publicznego w Lublinie. Wartość kontraktu netto: 10 050 240,25 PLN. Termin realizacji: 15 grudnia 2014 roku.
- W dniu 08 stycznia 2013 roku PRK zawarła umowę z PKP Polskimi Liniami Kolejowymi S.A. z siedzibą w Warszawie na wykonanie robót budowlanych w ramach zadania: Modernizacja stacji Tunel na linii kolejowej nr 8 Warszawa Zachodnia - Kraków Główny Osobowy”. Wartość netto kontraktu: 41 953 990,41 PLN. Termin realizacji: 30 listopada 2013 roku.
- W dniu 16 stycznia 2013 roku BPK Poznań podpisała umowę na zakup 533 udziałów w BPK Gdańsk, co dało Spółce 54,25% udział w kapitale zakładowym BPK Gdańsk.
- W dniu 25 stycznia 2013 roku ZUE zawarła z Tramwajami Śląskimi S.A. z siedzibą w Chorzowie umowę na prace budowlane dla zadań: „Modernizacja torowiska w ul. Wolności od ul. Kondratowicza do granicy z Gliwicami” (zadanie nr 50) w Zabrze” oraz „Modernizacja torowiska tramwajowego w ul. 3 Maja w Zabrze (zadanie nr 51) oraz „Modernizacja infrastruktury tramwajowej i trolejbusowej w Aglomeracji Górnośląskiej wraz z infrastrukturą towarzyszącą”. Wartość kontraktu netto: 16 647 267,92 PLN. Termin realizacji: 25 stycznia 2014 roku.
- W dniu 25 stycznia 2013 roku ZUE zawarła z Tramwajami Śląskimi S.A. z siedzibą w Chorzowie umowę na prace budowlane dla zadań: „Modernizacja torowiska tramwajowego wydzielonego linii 15, 21, 24, 27 w ciągu ul. 3-go Maja, CWK w Sosnowcu wraz z peronami”, „Modernizacja przejazdów na terenie Sosnowca: ul. 3-go Maja, skrzyżowanie z Parkową i Mościckiego” (zadanie nr 28), „Modernizacja linii tramwajowej w Sosnowcu na ulicy 3-go Maja, od CWK do Pętli Zagórze” (zadanie nr 29), „Modernizacja infrastruktury tramwajowej i trolejbusowej w Aglomeracji Górnośląskiej wraz z infrastrukturą towarzyszącą”. Wartość kontraktu netto: 26 293 505,13 PLN. Termin realizacji: 25 września 2014 roku.
- W dniu 31 stycznia 2013 roku została zakończona umowa kredytowa nr 07/044/09/Z/0B zawarta przez ZUE z BRE Bankiem S.A. spłatą zaciągniętego kredytu.
- W dniu 11 lutego 2013 roku ZUE zawarła umowę z Miejskim Przedsiębiorstwem Komunikacyjnym we Wrocławiu Sp. z o.o. z siedzibą we Wrocławiu na „Przebudowę torowiska tramwajowego i sieci trakcyjnej na terenie Zakładu Tramwajowego Nr II przy ul. Słowiańskiej 16 we Wrocławiu”. Wartość kontraktu netto: 7 440 000,00 PLN. Termin realizacji: 30 września 2013 roku
- W dniu 22 lutego 2013 roku ZUE zawarła z Gminą Lublin umowę na prace budowlane w ramach zadania: „Budowa trakcji trolejbusowej wraz z zasilaniem i podstacją „Poręba” oraz przebudowa oświetlenia drogowego na ulicach: Jana Pawła II (od Armii Krajowej do Granitowej), Armii Krajowej (od Jana Pawła II do Orkana) i Granitowej w Lublinie” w ramach projektu Zintegrowany System Miejskiego Transportu Publicznego w Lublinie. Wartość kontraktu netto: 5 563 567,94 PLN. Termin realizacji: 15 grudnia 2014 roku.
- W dniu 12 marca 2013 roku ZUE zawarła z Tramwajami Warszawskimi Sp. z o.o. z siedzibą w Warszawie umowę na zaprojektowanie i wykonanie przebudowy (modernizacji) torowiska tramwajowego w ciągu Al. Jerozolimskie w Warszawie. Wartość kontraktu netto: 998 000,00 PLN. Termin realizacji: 31 maja 2013 roku.
- W dniu 21 marca 2013 roku PRK zawarło umowę linii gwarancyjnej z BNP Paribas Bank Polska S.A. W ramach tej umowy udzielono Gwarancję Bankową Wykonania Umowy Nr 563/13/WAR na rzecz PKP Polskie Linie Kolejowe S.A. Zabezpieczeniem należności jest weksel własny in blanco wraz z deklaracją wekslową i potwierdzona cesja wierzytelności z kontraktu: „Zaprojektowanie i wykonanie robót budowlanych w ramach projektu „Polepszenie jakości usług przewozowych poprzez poprawę stanu technicznego linii kolejowych nr 1, 133, 160, 186 na odcinku Zawiercie – Dąbrowa Górnicza Ząbkowice – Jaworzno Szczakowa”. Gwarancja dobrego wykonania w kwocie 43 929 138,20 PLN obowiązuje w terminie od 25 marca 2013 do 22 kwietnia 2015 oraz rękojmi w kwocie 13 178 741,46 PLN w terminie od 23 kwietnia 2015 do 07 kwietnia 2018.
- W dniu 25 marca 2013 roku PRK podpisało umowę z PKP Polskie Linie Kolejowe S.A. na zaprojektowanie i wykonanie robót budowlanych w ramach projektu „Polepszenie jakości usług przewozowych poprzez poprawę stanu technicznego linii kolejowych Nr 1, 133, 160, 186 na odcinku Zawiercie – Dąbrowa Górnicza Ząbkowice – Jaworzno Szczakowo”. Wartość netto umowy: 357 147

465,00 PLN. Termin realizacji do 23 marca 2015 r.

- 17 kwietnia 2013 roku ZUE wraz z PRK podpisały aneks do umowy z dnia 29 kwietnia 2010 roku (z późn. zm.) o udzielenie gwarancji ubezpieczeniowych kontraktowych z Powszechnym Zakładem Ubezpieczeń S.A. z siedzibą w Warszawie. Aneks wprowadza następujące zmiany: Maksymalny limit zaangażowania w zakresie udzielonych przez PZU gwarancji został ustalony na 80 000 000 PLN. Maksymalny limit zaangażowania obowiązuje do 16 kwietnia 2014 roku.
- W dniu 14 maja 2013 r. ZUE wraz z BRE Bankiem S.A. z siedzibą w Warszawie zawarły w Krakowie Aneks nr 10 do Umowy kredytowej nr 07/183/04/Z/VV o kredyt w rachunku bieżącym z , który przedłuża termin spłaty kredytu w kwocie 10 000 000 PLN od dnia 30 maja 2011 do dnia 15 maja 2014 roku.
- W dniu 14 maja 2013 roku Rada Nadzorcza ZUE z siedzibą w Krakowie podjęła uchwałę o wyborze Rödl Audit Sp. z o.o. z siedzibą w Warszawie dokonania przeglądu jednostkowego i skonsolidowanego półrocznego sprawozdania finansowego, oraz badania jednostkowego i skonsolidowanego rocznego sprawozdania finansowego Spółki za rok obrotowy 2013.
- W dniu 21 maja 2013 roku wygasła umowa kredytowa nr 07/120/11/Z/VV o kredyt w rachunku bieżącym w kwocie 10 000 000 PLN zawarta pomiędzy Przedsiębiorstwem Robót Komunikacyjnych, a BRE Bankiem w Warszawie.
- W dniu 28 maja 2013 roku Przedsiębiorstwo Robót Komunikacyjnych w Krakowie S.A. zawarła umowę z Bankiem Millennium S.A. o kredyt w rachunku bieżącym nr 5700/13/400/04 w kwocie 10 000 000 PLN na okres od 28 maja 2013 roku do 22 maja 2014 roku.
- W dniu 12 czerwca 2013 roku w Warszawie ZUE zawarła ze Skarbem Państwa Rzeczypospolitej Polskiej umowę nr. MSP/SPA/00081/00/2013 sprzedaży akcji spółki Przedsiębiorstwo Robót Komunikacyjnych Krakowie Spółka Akcyjna z siedzibą w Krakowie, na mocy której ZUE nabyła 8 608 akcji PRK. Obecnie Skarb Państwa Rzeczypospolitej Polskiej nie posiada żadnych akcji PRK.
- W dniu 20 czerwca 2013 roku Sąd Rejonowy Poznań – Nowe Miasto i Wilda w Poznaniu VIII Wydział Gospodarczy Krajowego Rejestru Sądowego wydał postanowienie o podwyższeniu kapitału spółki BPK Poznań z kwoty 747 500 PLN do kwoty 1 747 500 PLN.
- W dniu 28 czerwca 2013 roku Zwyczajne Walne Zgromadzenie Spółki Przedsiębiorstwa Robót Komunikacyjnych w Krakowie S.A. z siedzibą w Krakowie podjęło Uchwałę nr 6/06/2013 na mocy której część zysku netto za rok obrotowy 2012 w kwocie 5 529 000 PLN została przeznaczona na wypłatę dywidendy dla akcjonariuszy Spółki. 15 lipca 2013 roku ustalono listę akcjonariuszy uprawnionych do wypłaty dywidendy. Terminy wypłaty dywidendy ustalony został na dzień 1 sierpnia 2013 roku.
- W dniu 2 lipca 2013 roku ZUE podpisała umowę z Infrastrukturą Euro Poznań 2012 Sp. z o.o. (Inwestor zastępczy dla Zarządu Transportu Miejskiego w Poznaniu) na „Wykonanie robót budowlanych w ramach realizacji inwestycji pn. „Przedłużenie trasy tramwajowej Poznańskiego Szybkiego Tramwaju (PST) do Dworca Zachodniego w Poznaniu” – uzupełnienie nr 2 do zamówienia podstawowego. Wartość kontraktu netto: 3 100 000 PLN. Termin realizacji: 31 sierpień 2013 roku.
- W dniu 15 lipca 2013 roku powzięta została decyzja o zamiarze połączenia ZUE ze Spółką zależną Przedsiębiorstwem Robót Komunikacyjnych w Krakowie S.A.
- W dniu 14 sierpnia 2013 roku uzgodniono plan połączenia ZUE („Spółka Przejmująca”) ze spółką zależną ZUE - Przedsiębiorstwem Robót Komunikacyjnych w Krakowie S.A. z siedzibą w Krakowie („Spółka Przejmowana”). Planowane połączenie nastąpi w trybie art. 492 § 1 pkt 1 ustawy z dnia 15 września 2000 roku -Kodeks spółek handlowych (Dz.U. z 2000 roku Nr 94, poz. 1037 z późn. zm.; „KSH”), tj. przez przeniesienie całego majątku Spółki Przejmowanej na ZUE w zamian za akcje ZUE, które zostaną wydane akcjonariuszom Spółki Przejmowanej, z uwzględnieniem przepisu art. 514 KSH, tj. z wyłączeniem ZUE jako akcjonariusza Spółki Przejmowanej, który nie będzie obejmował akcji własnych w zamian za akcje Spółki Przejmowanej („Połączenie”). Z dniem rejestracji Połączenia ZUE wstąpi we wszystkie prawa i obowiązki Spółki Przejmowanej. Zgodnie z Planem Połączenia, akcje połączeniowe będą przysługiwać podmiotom będącym akcjonariuszami Spółki Przejmowanej w dniu rejestracji Połączenia (z uwzględnieniem przepisu art. 514 KSH), przy zastosowaniu następującego stosunku wymiany akcji Spółki Przejmowanej na akcje ZUE: 1:9,55.

- W dniu 21 sierpnia 2013 roku pomiędzy ZUE a Bankiem Millennium S.A. z siedzibą w Warszawie został zawarty Aneks nr A4/2749/11/475/07 do umowy o kredyt rewalwingowy nr 2749/11/475/07, na mocy którego okres kredytowania został przedłużony do dnia 21 września 2013 roku.

13. Objasnienia dotyczące sezonowości i cykliczności działalności Grupy Kapitałowej ZUE

Działalność branży budowlano-montażowej charakteryzuje się sezonowością produkcji i sprzedaży. Podstawowe czynniki mające wpływ na poziom przychodów i zysków w ciągu roku obrotowego to m.in.: warunki atmosferyczne, rozkład harmonogramu płatności oraz termin ogłaszania i rozstrzygania przetargów na kontrakty.

Prace budowlane prowadzone przez Grupę ZUE zarówno w zakresie infrastruktury miejskiej, jak i kolejowej nie mogą być prowadzone podczas niesprzyjających warunków atmosferycznych. W okresie zimowym, ze względu na zbyt niską temperaturę powietrza oraz opady śniegu, dla zachowania reżimów technologicznych, wiele robót musi zostać wstrzymanych lub ich realizacja ulega spowolnieniu.

Na zjawisko sezonowości wpływ ma również koncentracja prac inwestycyjnych i modernizacyjnych prowadzonych przez klientów na rynku budownictwa infrastruktury komunikacyjnej w sezonach wiosennym, letnim i jesiennym.

Dla zapewnienia przychodów Grupa ZUE podejmuje działania marketingowe mające na celu przygotowanie ofert do przetargów. Jednak wydłużony proces ogłaszania, a potem rozstrzygania przetargów może mieć wpływ na precyzyjne planowanie przychodów ze sprzedaży.

14. Informacje dotyczące emisji, wykupu i spłaty dłużnych i kapitałowych papierów wartościowych

W okresie objętym raportem żadna ze spółek wchodząca w skład Grupy Kapitałowej ZUE nie dokonywała emisji, wykupu oraz spłaty dłużnych papierów wartościowych, jak również wykupu oraz spłaty kapitałowych papierów wartościowych.

15. Informacja dotycząca dywidendy

W dniu 27 maja 2013 roku odbyło się Zwyczajne Walne Zgromadzenie Akcjonariuszy ZUE, które zdecydowało stratę za rok obrotowy 2012 obejmujący okres od dnia 1 stycznia 2012 do dnia 31 grudnia 2012 w kwocie 1 282 892,38 PLN (jeden milion dwieście osiemdziesiąt dwa tysiące osiemset dziewięćdziesiąt dwa złote 38/100) w całości pokryć z kapitału zapasowego ZUE.

16. Zestawienie stanu akcji ZUE lub uprawnień do nich przez osoby zarządzające i nadzorujące ZUE na dzień podpisania raportu wraz ze wskazaniem zmian w stanie posiadania

Osoba	Funkcja pełniona w ZUE	Liczba akcji w posiadaniu	Liczba głosów na WZA	% udział głosów na WZA	Zmiany w posiadaniu od publikacji ostatniego raportu okresowego
Wiesław Nowak	Prezes Zarządu	16 000 000	16 000 000	72,73	brak
Maciej Nowak	Wiceprezes Zarządu	7 706	7 706	0,05	brak
Marcin Wiśniewski	Wiceprezes Zarządu	969	969	0,00	brak
Jerzy Czeremuga	Wiceprezes Zarządu	136	136	0,00	brak
Magdalena Lis	Członek Rady Nadzorczej	6 155	6 155	0,03	Zakup 387 akcji
Michał Lis	Członek Rady Nadzorczej	661	661	0,00	brak

17. Transakcje z podmiotami powiązаныmi

W okresie sprawozdawczym wystąpiły następujące transakcje handlowe pomiędzy stronami powiązаныmi:

(dane w PLN)

	Należności		Zobowiązania	
	Stan na 30/06/2013	Stan na 31/12/2012	Stan na 30/06/2013	Stan na 31/12/2012
Wiesław Nowak	0,00	0,00	0,00	0,00
RTI	0,00	3 690,00	0,00	0,00
Ogółem	0,00	3 690,00	0,00	0,00

	Przychody ze sprzedaży		Koszty zakupu	
	Okres zakończony 30/06/2013	Okres zakończony 30/06/2012	Okres zakończony 30/06/2013	Okres zakończony 30/06/2012
Wiesław Nowak	0,00	0,00	240 000,00	180 000,00
RTI	6 000,00	6 000,00	0,00	0,00
Ogółem	6 000,00	6 000,00	240 000,00	180 000,00

	Pożyczki udzielone		Przychody finansowe	
	Stan na 30/06/2013	Stan na 31/12/2012	Okres zakończony 30/06/2013	Okres zakończony 30/06/2012
Wiesław Nowak	0,00	0,00	0,00	0,00
RTI	112 562,62	103 448,11	2 168,02	0,00
Ogółem	112 562,62	103 448,11	2 168,02	0,00

	Pożyczki otrzymane		Koszty finansowe	
	Stan na 30/06/2013	Stan na 31/12/2012	Okres zakończony 30/06/2013	Okres zakończony 30/06/2012
Wiesław Nowak	0,00	0,00	0,00	0,00
RTI	0,00	0,00	0,00	0,00
Ogółem	0,00	0,00	0,00	0,00

Wszystkie transakcje z podmiotami powiązаныmi zawierane były na warunkach rynkowych.

Railway Technology International Sp. z o.o. na podstawie umowy najmu z dnia 4 listopada 2011 roku wynajmowała lokal użytkowy o pow. 20 m² zlokalizowany w budynku usługowo-biurowym przy ul. Jugowickiej 6A za łączną kwotę w wysokości 6 tys. PLN.

Wiesław Nowak na podstawie umowy najmu z dnia 28 grudnia 2011 wraz z Aneksem nr 1 do umowy najmu z dnia 28.12.2011 roku wynajmował Spółce ZUE obszar biurowo-magazynowy o pow. 800 m² za łączną kwotę w wysokości 240 tys. PLN.

18. Wskazanie postępowań toczących się przed sądem, organem właściwym dla postępowania arbitrażowego lub organem administracji publicznej według stanu na dzień 30 czerwca 2013 roku

Spółki Grupy Kapitałowej ZUE nie są stroną postępowań dotyczących zobowiązań lub wierzytelności, które łącznie przekraczają 10% kapitałów własnych Spółki na dzień 30 czerwca 2013 roku.

19. Pozycje pozabilansowe

19.1. Zobowiązania warunkowe

(dane w PLN)

	Stan na dzień 30/06/2013	Stan na dzień 31/12/2012
Gwarancje	198 642 316,40	195 837 579,09
Poręczenia	5 887 622,76	10 120 414,37
Weksle	166 205 970,72	157 754 220,79
Hipoteki	38 150 550,00	38 150 550,00
Zastawy	12 263 626,44	15 484 784,94
Zobowiązania warunkowe razem	421 150 086,32	417 347 549,19

Zobowiązania warunkowe z tytułu poręczeń i gwarancji na rzecz innych jednostek to przede wszystkim gwarancje wystawione przez towarzystwa ubezpieczeniowe i banki na rzecz kontrahentów Grupy na zabezpieczenie ich roszczeń w stosunku do Grupy, głównie z tytułu umów budowlanych. Towarzystwom ubezpieczeniowym i bankom przysługuje roszczenie zwrotne z tego tytułu wobec Grupy.

Zobowiązania warunkowe zabezpieczane weksłami i hipotekami, a także zastawem to głównie umowy kredytowe, leasingowe.

19.2. Aktywa warunkowe

(dane w PLN)

	Stan na dzień 30/06/2013	Stan na dzień 31/12/2012
Gwarancje	31 262 423,48	27 799 153,59
Weksle	689 950,81	52 706,20
Aktywa warunkowe razem	31 952 374,29	27 851 859,79


Aktywa warunkowe stanowią dla Grupy ZUE zabezpieczenie umów budowlanych, jakie Grupa zawarła z podwykonawcami.

Grupa Kapitałowa ZUE

Śródroczne skrócone skonsolidowane sprawozdanie finansowe za okres 6 miesięcy zakończony 30 czerwca 2013 roku


Sprawozdanie sporządziła:

Ewa Bosak – Główna Księgowa




Sprawozdanie przedstawił Zarząd Jednostki Dominującej w składzie:

Wiesław Nowak – Prezes Zarządu




Marcin Wiśniewski – Wiceprezes Zarządu



Maciej Nowak – Wiceprezes Zarządu



Jerzy Czeremuga – Wiceprezes Zarządu



Kraków, dnia 26 sierpnia 2013 roku

ZUE S.A.

Śródroczne skrócone jednostkowe sprawozdanie finansowe za okres 6 miesięcy zakończony 30 czerwca 2013 roku

ZUE S.A.

**ŚRÓDROCZNE SKRÓCONE JEDNOSTKOWE
SPRAWOZDANIE FINANSOWE**

ZA OKRES 6 MIESIĘCY ZAKOŃCZONY 30 CZERWCA 2013 ROKU

**sporządzone zgodnie z Międzynarodowymi
Standardami Sprawozdawczości Finansowej
w kształcie zatwierdzonym przez Unię Europejską**

Kraków, 26 sierpnia 2013

Spis treści

ZATWIERDZENIE ŚRÓDROCZNEGO SKRÓCONEGO JEDNOSTKOWEGO SPRAWOZDANIA FINANSOWEGO	3
IV. WYBRANE DANE FINANSOWE ZE SKRÓCONEGO JEDNOSTKOWEGO SPRAWOZDANIA FINANSOWEGO	4
V. ŚRÓDROCZNE SKRÓCONE JEDNOSTKOWE SPRAWOZDANIE FINANSOWE ZUE.....	5
Jednostkowe sprawozdanie z całkowitych dochodów	5
Jednostkowe sprawozdanie z sytuacji finansowej	6
Jednostkowe sprawozdanie ze zmian w kapitałach własnych	7
Jednostkowe sprawozdanie z przepływów pieniężnych	8
VI. DODATKOWE INFORMACJE I OBJAŚNIENIA DO SKRÓCONEGO JEDNOSTKOWEGO SPRAWOZDANIA FINANSOWEGO ZUE	9
1. Informacje o jednostce	9
2. Oświadczenie Zarządu ZUE	9
2.1. W sprawie rzetelności sporządzenia półrocznego skróconego jednostkowego sprawozdania finansowego	9
2.2. W sprawie podmiotu uprawnionego do przeglądu półrocznego skróconego jednostkowego sprawozdania finansowego	9
2.3. W sprawie nie przekazywania oddzielnego półrocznego raportu jednostkowego skróconego sprawozdania finansowego	9
3. Platforma zastosowanych Międzynarodowych Standardów Sprawozdawczości Finansowej	10
3.1. Oświadczenie o zgodności	10
3.2. Standardy i interpretacje zastosowane po raz pierwszy w okresie sprawozdawczym	10
3.3. Standardy i interpretacje jakie zostały już opublikowane, ale jeszcze nie weszły w życie	11
3.4. Standardy i Interpretacje przyjęte przez RMSR, ale jeszcze niezatwierdzone przez UE	11
4. Porównywalność danych finansowych i korekty sprawozdania finansowego	12
5. Stosowane zasady rachunkowości	12
6. Objasnienia dotyczące sezonowości i cykliczności działalności ZUE	12
7. Zmiany w wielkościach szacunkowych	12
8. Należności z tytułu dostaw i usług oraz pozostałe należności	14
8.1. Analiza wiekowa należności z tytułu dostaw i usług	14
9. Zobowiązania z tytułu dostaw i usług oraz pozostałe zobowiązania	14
9.1. Analiza wiekowa zobowiązań z tytułu dostaw i usług	15
10. Dyskonto przychodów z kontraktów budowlanych	15
11. Działalność zaniechana	15
12. Informacja dotycząca dywidendy	15
13. Informacje dotyczące emisji, wykupu i spłaty dłużnych i kapitałowych papierów wartościowych	16
15. Informacje dotyczące segmentów operacyjnych w ZUE	16
16. Transakcje z podmiotami powiązanymi	17
17. Pozycje pozabilansowe	18
17.1. Zobowiązania warunkowe	18
17.2. Aktywa warunkowe	18
18. Istotne zdarzenia po dniu bilansowym	19


ZUE S.A.

Śródroczne skrócone jednostkowe sprawozdanie finansowe za okres 6 miesięcy zakończony 30 czerwca 2013 roku


**ZATWIERDZENIE ŚRÓDROCZNEGO SKRÓCONEGO JEDNOSTKOWEGO
SPRAWOZDANIA FINANSOWEGO**

Niniejsze skrócone jednostkowe sprawozdanie finansowe za okres 6 miesięcy zakończony 30 czerwca 2013 roku zostało zatwierdzone do publikacji przez Zarząd ZUE w dniu 26 sierpnia 2013 roku.



Wiesław Nowak – Prezes Zarządu

Marcin Wiśniewski – Wiceprezes Zarządu

Maciej Nowak – Wiceprezes Zarządu

Jerzy Czeremuga – Wiceprezes Zarządu

Kraków, 26 sierpnia 2013 roku

IV. WYBRANE DANE FINANSOWE ZE SKRÓCONEGO JEDNOSTKOWEGO SPRAWOZDANIA FINANSOWEGO

Zasady przyjęte do przeliczania wybranych danych finansowych na euro:

Pozycje sprawozdawcze	Przyjęty kurs walutowy	Wartość kursu walutowego 30 czerwca 2013	Wartość kursu walutowego 31 grudnia 2012	Wartość kursu walutowego 30 czerwca 2012
Pozycje aktywów i pasywów	Średni kurs obowiązujący na dzień bilansowy	4,3292	4,0882	nie dotyczy
Pozycje rachunku zysków i strat oraz rachunku przepływów pieniężnych	Średnia arytmetyczna średnich kursów NBP ustalonych na ostatni dzień każdego zakończonego miesiąca okresu	4,2140	nie dotyczy	4,2246
Pozycja „Środki pieniężne na początek okresu” oraz „Środki pieniężne na koniec okresu” w rachunku przepływów pieniężnych	Średni kurs obowiązujący na dzień bilansowy	4,3292	4,0882	4,2613

Podstawowe pozycje jednostkowego sprawozdania z sytuacji finansowej w przeliczeniu na euro:

	Stan na 30/06/2013		Stan na 31/12/2012	
	tys. PLN	tys. EUR	tys. PLN	tys. EUR
Aktywa trwałe	120 912	27 930	156 795	38 353
Aktywa obrotowe	171 117	39 526	185 768	45 440
Aktywa razem	292 029	67 456	342 563	83 793
Kapitał własny	170 420	39 366	170 391	41 679
Zobowiązania długoterminowe	28 488	6 580	42 232	10 330
Zobowiązania krótkoterminowe	93 121	21 510	129 940	31 784
Pasywa razem	292 029	67 456	342 563	83 793

Podstawowe pozycje jednostkowego sprawozdania z całkowitych dochodów w przeliczeniu na euro:

	Okres zakończony 30/06/2013		Okres zakończony 30/06/2012	
	tys. PLN	tys. EUR	tys. PLN	tys. EUR
Przychody ze sprzedaży	62 726	14 885	166 792	39 481
Koszt własny sprzedaży	63 542	15 079	156 312	37 000
Zysk (strata) brutto ze sprzedaży	-816	-194	10 480	2 481
Zysk (strata) z działalności operacyjnej	-6 573	-1 560	4 640	1 098
Zysk (strata) brutto	-1 077	-255	5 651	1 338
Zysk (strata) netto z działalności kontynuowanej	29	7	4 487	1 062

Podstawowe pozycje jednostkowego sprawozdania z przepływów pieniężnych w przeliczeniu na euro:

	Okres zakończony 30/06/2013		Okres zakończony 30/06/2012	
	tys. PLN	tys. EUR	tys. PLN	tys. EUR
Przepływy środków pieniężnych z działalności operacyjnej	347	82	-32 760	-7 754
Przepływy środków pieniężnych z działalności inwestycyjnej	-550	-130	1 506	356
Przepływy środków pieniężnych z działalności finansowej	-9 696	-2 301	21 428	5 072
Przepływy środków pieniężnych netto, razem	-9 899	-2 349	-9 826	-2 326
Środki pieniężne na początek okresu	10 232	2 503	19 724	4 466
Środki pieniężne na koniec okresu	333	77	9 869	2 316

ZUE S.A.

Śródroczne skrócone jednostkowe sprawozdanie finansowe za okres 6 miesięcy zakończony 30 czerwca 2013 roku

V. ŚRÓDROCZNE SKRÓCONE JEDNOSTKOWE SPRAWOZDANIE FINANSOWE ZUE**Jednostkowe sprawozdanie z całkowitych dochodów**

	<i>(dane w PLN)</i>	
	Okres 6 miesięcy zakończony 30/06/2013	Okres 6 miesięcy zakończony 30/06/2012
Przychody ze sprzedaży	62 726 308,34	166 791 640,38
Koszt własny sprzedaży	63 542 584,29	156 312 427,38
Zysk (strata) brutto na sprzedaży	-816 275,95	10 479 213,00
Koszty zarządu	5 678 404,18	5 586 914,52
Pozostałe przychody operacyjne	306 312,42	694 083,14
Pozostałe koszty operacyjne	385 052,13	946 302,13
Zysk (strata) na działalności operacyjnej	-6 573 419,84	4 640 079,49
Przychody finansowe	6 565 913,80	2 559 650,58
Koszty finansowe	1 069 023,88	1 548 926,34
Zysk (strata) przed opodatkowaniem	-1 076 529,92	5 650 803,73
Podatek dochodowy	-1 105 627,77	1 163 491,27
Zysk (strata) netto z działalności	29 097,85	4 487 312,46
Zysk (strata) netto	29 097,85	4 487 312,46
Całkowite dochody ogółem	29 097,85	4 487 312,46
Liczba akcji	22 000 000	22 000 000
Zysk (strata) netto przypadająca na akcję (w złotych) (podstawowy i rozwodniony)	0,00	0,20
Całkowity dochód (strata) ogółem na akcję (w złotych)	0,00	0,20

ZUE S.A.

Śródroczne skrócone jednostkowe sprawozdanie finansowe za okres 6 miesięcy zakończony 30 czerwca 2013 roku

Jednostkowe sprawozdanie z sytuacji finansowej

(dane w PLN)

AKTYWA**Aktywa trwałe**

Rzeczowe aktywa trwałe

Wartości niematerialne

Inwestycje w jednostkach podporządkowanych

Zaliczki na inwestycje w jednostkach podporządkowanych

Należności długoterminowe

Kaucje z tytułu umów o budowę

Aktywa z tytułu podatku odroczonego

Pozostałe aktywa

Aktywa trwałe razem**Aktywa obrotowe**

Zapasy

Należności z tytułu dostaw i usług oraz pozostałe należności

Kaucje z tytułu umów o budowę

Bieżące aktywa podatkowe

Pozostałe należności finansowe

Pozostałe aktywa

Pożyczki udzielone

Środki pieniężne i ich ekwiwalenty

Aktywa obrotowe razem**Aktywa razem**Stan na dzień
30/06/2013Stan na dzień
31/12/2012

21 473 721,52 24 138 620,72

1 472 722,33 1 628 595,08

82 658 461,70 80 605 209,38

0,00 0,00

0,00 37 956 720,03

124 084,83 52 961,59

13 599 052,86 12 412 784,77

1 584 514,59 0,00

120 912 557,83 156 794 891,57

17 398 365,85 16 548 103,60

142 495 893,15 152 704 039,05

3 821 343,97 3 643 819,20

0,00 0,00

4 896 860,70 0,00

1 599 641,25 1 855 616,99

571 300,01 785 128,59

333 415,48 10 231 528,46

171 116 820,41 185 768 235,79**292 029 378,24 342 563 127,36****PASYWA****Kapitał własny**

Kapitał podstawowy

Nadwyżka ze sprzedaży akcji powyżej wartości nominalnej

Zyski zatrzymane

Razem kapitał własny**Zobowiązania długoterminowe**

Długoterminowe pożyczki i kredyty bankowe

Kaucje z tytułu umów o budowę

Pozostałe zobowiązania finansowe

Zobowiązania z tytułu świadczeń pracowniczych

Rezerwa na podatek odroczonego

Rezerwy długoterminowe

Przychody przyszłych okresów

Pozostałe zobowiązania

Zobowiązania długoterminowe razem**Zobowiązania krótkoterminowe**

Zobowiązania z tytułu dostaw i usług oraz pozostałe zobowiązania

Kaucje z tytułu umów o budowę

Krótkoterminowe pożyczki i kredyty bankowe

Pozostałe zobowiązania finansowe

Zobowiązania z tytułu świadczeń pracowniczych

Bieżące zobowiązania podatkowe

Rezerwy krótkoterminowe

Zobowiązania krótkoterminowe razem**Zobowiązania razem****Pasywa razem**

5 500 000,00 5 500 000,00

85 360 680,68 85 360 680,68

79 559 840,14 79 530 742,29

170 420 520,82 170 391 422,97

9 831 928,13 22 840 167,24

2 316 577,56 3 045 951,42

0,00 0,00

238 867,13 127 658,41

14 201 632,10 14 120 991,78

1 899 247,99 2 096 936,75

0,00 0,00

0,00 0,00

28 488 252,91 42 231 705,60

41 564 710,38 80 912 843,77

4 062 555,96 7 133 576,68

42 962 409,70 39 133 333,52

0,00 0,00

4 183 686,98 2 345 244,82

0,00 0,00

347 241,49 415 000,00

93 120 604,51 129 939 998,79**121 608 857,42 172 171 704,39****292 029 378,24 342 563 127,36**

ZUE S.A.

Śródroczne skrócone jednostkowe sprawozdanie finansowe za okres 6 miesięcy zakończony 30 czerwca 2013 roku

Jednostkowe sprawozdanie ze zmian w kapitałach własnych

(dane w PLN)

	Kapitał podstawowy	Nadwyżka ze sprzedaży akcji powyżej wartości nominalnej	Zyski zatrzymane	Razem
	PLN	PLN	PLN	PLN
Stan na 1 stycznia 2013 roku	5 500 000,00	85 360 680,68	80 551 515,00	171 412 195,68
Korekty błędów	0,00	0,00	-1 020 772,71	-1 020 772,71
Stan po korektach błędów na 1 stycznia 2013 roku	5 500 000,00	85 360 680,68	79 530 742,29	170 391 422,97
Wypłata dywidendy	0,00	0,00	0,00	0,00
Emisja akcji	0,00	0,00	0,00	0,00
Koszty emisji akcji	0,00	0,00	0,00	0,00
Zysk (strata) roku	0,00	0,00	29 097,85	29 097,85
Stan na 30 czerwca 2013 roku	5 500 000,00	85 360 680,68	79 559 840,14	170 420 520,82
Stan na 1 stycznia 2012 roku	5 500 000,00	85 360 680,68	81 834 407,38	172 695 088,06
Wypłata dywidendy	0,00	0,00	0,00	0,00
Emisja akcji	0,00	0,00	0,00	0,00
Koszty emisji akcji	0,00	0,00	0,00	0,00
Zysk (strata) roku	0,00	0,00	4 487 312,46	4 487 312,46
Stan na 30 czerwca 2012 roku	5 500 000,00	85 360 680,68	86 321 719,84	177 182 400,52
Stan na 1 stycznia 2012 roku	5 500 000,00	85 360 680,68	81 834 407,38	172 695 088,06
Wypłata dywidendy	0,00	0,00	0,00	0,00
Emisja akcji	0,00	0,00	0,00	0,00
Koszty emisji akcji	0,00	0,00	0,00	0,00
Zysk (strata) roku	0,00	0,00	-2 303 665,09	-2 303 665,09
Stan na roku 31 grudnia 2012	5 500 000,00	85 360 680,68	79 530 742,29	170 391 422,97

ZUE S.A.

Śródroczne skrócone jednostkowe sprawozdanie finansowe za okres 6 miesięcy zakończony 30 czerwca 2013 roku

Jednostkowe sprawozdanie z przepływów pieniężnych

	(dane w PLN)	
	Okres zakończony 30/06/2013	Okres zakończony 30/06/2012
PRZEPŁYWY ŚRODKÓW PIENIĘŻNYCH Z DZIAŁALNOŚCI OPERACYJNEJ		
Zysk netto przed opodatkowaniem	-1 076 529,92	5 650 803,73
Korekty o:		
Amortyzację	1 548 047,93	1 506 300,60
Zyski / (straty) z tytułu różnic kursowych	-7 468,01	30 395,73
Odsetki i udziały w zyskach (dywidendy)	-202 411,68	1 227 288,02
(Zysk) / strata ze zbycia inwestycji	38 815,78	628 639,48
Rozliczenie RMK z tytułu prowizji od kredytu	104 062,50	104 062,50
(Zysk) / strata z tytułu realizacji pochodnych instrumentów finansowych	0,00	0,00
Zmiana wyceny pochodnych instrumentów finansowych	0,00	0,00
Wynik operacyjny przed zmianami w kapitale obrotowym	404 516,60	9 147 490,06
Zmiana stanu należności i kaucji z tytułu umów o budowę	43 590 657,04	-38 924 321,37
Zmiana stanu zapasów	-850 262,35	1 500 042,61
Zmiana stanu rezerw oraz zobowiązań z tytułu świadczeń pracowniczych	1 684 203,61	-295 528,68
Zmiana stanu kaucji z tytułu umów o budowę oraz zobowiązań, z wyjątkiem pożyczek i kredytów i innych źródeł finansowania	-43 153 621,80	-909 710,25
Zmiana stanu rozliczeń międzyokresowych kosztów	-1 328 538,85	182 575,19
Zmiana stanu środków pieniężnych o ograniczonej możliwości dysponowania	0,00	0,00
Inne korekty	0,00	0,00
Zapłacony podatek/ zwrot podatku	0,00	-3 460 174,00
ŚRODKI PIENIĘŻNE NETTO ZI WYKORZYSTANE W DZIAŁALNOŚCI OPERACYJNEJ	346 954,25	-32 759 626,44
PRZEPŁYWY ŚRODKÓW PIENIĘŻNYCH Z DZIAŁALNOŚCI INWESTYCYJNEJ		
Wpływy ze sprzedaży wartości niematerialnych oraz rzeczowych aktywów trwałych	2 134 834,34	3 891 204,00
Nabycie wartości niematerialnych oraz rzeczowych aktywów trwałych	-923 520,38	-350 092,50
Inwestycje w nieruchomości oraz wartości niematerialne	0,00	0,00
Sprzedaż / (nabycie) aktywów finansowych w jednostkach zależnych niekonsolidowanych	0,00	-22 950,00
Sprzedaż / (nabycie) aktywów finansowych w jednostkach zależnych konsolidowanych	-1 406 947,82	-1 556 852,20
Nabycie aktywów finansowych dostępnych do sprzedaży	0,00	0,00
Pożyczki udzielone	-410 000,00	-528 663,15
Dywidendy otrzymane	0,00	0,00
Odsetki otrzymane	55 397,20	73 370,60
Rozliczenie instrumentów finansowych – wydatki	0,00	0,00
Inne wpływy / (wydatki) inwestycyjne	0,00	0,00
ŚRODKI PIENIĘŻNE NETTO Z DZIAŁALNOŚCI INWESTYCYJNEJ	-550 236,66	1 506 016,75
PRZEPŁYWY ŚRODKÓW PIENIĘŻNYCH Z DZIAŁALNOŚCI FINANSOWEJ		
Kredyty i pożyczki otrzymane	36 798 015,33	31 554 739,91
Spląty kredytów i pożyczek	-45 313 571,10	-7 932 055,54
Płatności zobowiązań z tytułu umów leasingu finansowego	-360 514,34	-850 315,05
Odsetki zapłacone	-819 281,98	-1 344 205,63
Inne wpływy / (wydatki) finansowe - dywidendy	0,00	0,00
Wpływy netto z emisji akcji	0,00	0,00
PRZEPŁYWY PIENIĘŻNE NETTO Z DZIAŁALNOŚCI FINANSOWEJ	-9 695 352,09	21 428 163,69
PRZEPŁYWY PIENIĘŻNE NETTO RAZEM	-9 898 634,50	-9 825 446,00
Różnice kursowe netto	521,52	-30 395,73
ŚRODKI PIENIĘŻNE I ICH EKWIWALENTY NA POCZĄTEK OKRESU	10 231 528,46	19 724 363,88
ŚRODKI PIENIĘŻNE I ICH EKWIWALENTY NA KONIEC OKRESU	333 415,48	9 868 522,15

ZUE S.A.

Śródroczne skrócone jednostkowe sprawozdanie finansowe za okres 6 miesięcy zakończony 30 czerwca 2013 roku

VI. DODATKOWE INFORMACJE I OBJAŚNIENIA DO SKRÓCONEGO JEDNOSTKOWEGO SPRAWOZDANIA FINANSOWEGO ZUE

1. Informacje o jednostce

ZUE Spółka Akcyjna została utworzona na podstawie aktu notarialnego z dnia 20 maja 2002 roku w Kancelarii Notarialnej w Krakowie, Rynek Główny 30 (Rep. A Nr 9592/2002). Siedzibą jednostki jest Kraków. Aktualnie Spółka jest zarejestrowana w Krajowym Rejestrze Sądowym w Sądzie Rejonowym dla Krakowa - Śródmieścia w Krakowie, XI Wydział Gospodarczy pod numerem KRS 0000135388.

Na dzień zatwierdzenia niniejszego sprawozdania finansowego, skład organów zarządczych i nadzorujących Jednostki Dominującej jest następujący:

Zarząd:

Wiesław Nowak	Prezes Zarządu
Marcin Wiśniewski	Wiceprezes Zarządu
Maciej Nowak	Wiceprezes Zarządu
Jerzy Czeremuga	Wiceprezes Zarządu

Rada Nadzorcza:

Mariusz Szubra	Przewodniczący Rady Nadzorczej
Magdalena Lis	Członek Rady Nadzorczej
Bogusław Lipiński	Członek Rady Nadzorczej
Piotr Korzeniowski	Członek Rady Nadzorczej
Michał Lis	Członek Rady Nadzorczej

2. Oświadczenie Zarządu ZUE

2.1. W sprawie rzetelności sporządzenia półrocznego skróconego jednostkowego sprawozdania finansowego

Na podstawie Rozporządzenia Ministra Finansów z dnia 19 lutego 2009 roku z późniejszymi zmianami, w sprawie informacji bieżących i okresowych przekazywanych przez emitentów papierów wartościowych oraz warunków uznawania za równoważne informacji wymaganych przepisami prawa państwa niebędącego państwem członkowskim, Zarząd ZUE oświadcza, że wedle swojej najlepszej wiedzy, niniejsze półroczne skrócone jednostkowe sprawozdanie finansowe i dane porównywalne sporządzone zostały zgodnie z obowiązującymi Spółkę zasadami rachunkowości, odzwierciedlają w sposób prawdziwy, rzetelny i jasny sytuację majątkową i finansową ZUE i wynik finansowy.

2.2. W sprawie podmiotu uprawnionego do przeglądu półrocznego skróconego jednostkowego sprawozdania finansowego

Zarząd ZUE oświadcza, że podmiot uprawniony do badania sprawozdań finansowych, dokonujący przeglądu półrocznego skróconego jednostkowego sprawozdania finansowego, został wybrany zgodnie z przepisami prawa oraz że podmiot ten oraz biegli rewidenci, dokonujący tego przeglądu, spełniali warunki do wydania bezstronnego i niezależnego raportu z przeglądu o badanym półrocznym skróconym jednostkowym sprawozdaniu finansowym, zgodnie z obowiązującymi przepisami i normami zawodowymi

2.3. W sprawie nie przekazywania oddzielnego półrocznego raportu jednostkowego skróconego sprawozdania finansowego

ZUE na podstawie § 83 ust. 3 Rozporządzenia Ministra Finansów z dnia 19 lutego 2009 roku nie przekazuje oddzielnego półrocznego raportu jednostkowego. Skrócone półroczne sprawozdanie finansowe ZUE oraz Raport podmiotu uprawnionego do badania sprawozdań finansowych z przeglądu tego sprawozdania stanowi uzupełnienie półrocznego raportu skonsolidowanego Grupy Kapitałowej ZUE.

3. Platforma zastosowanych Międzynarodowych Standardów Sprawozdawczości Finansowej

3.1. Oświadczenie o zgodności

Jednostkowe sprawozdanie finansowe ZUE obejmuje okres 6 miesięcy zakończony 30 czerwca 2013 roku oraz dane porównywalne za 6 miesięcy zakończonych 30 czerwca 2012 roku.

Sprawozdanie finansowe sporządzone zostało przy zastosowaniu regulacji MSSF mających zastosowanie na 30 czerwca 2013 roku w kształcie zatwierdzonym przez Unię Europejską.

Sporządzając niniejsze jednostkowe sprawozdanie finansowe ZUE zastosowała regulacje zawarte w MSR 34 „Śródroczna sprawozdawczość finansowa” stosując te same zasady dla okresu bieżącego i porównywalnego.

Prezentowane skrócone jednostkowe sprawozdanie finansowe za okres I półrocza 2013 roku sporządzone zostało zgodnie z wymogami obowiązującymi spółki publicznej.

Niniejsze skrócone jednostkowe sprawozdanie finansowe nie obejmuje wszystkich informacji oraz ujawnień wymaganych w rocznym sprawozdaniu finansowym, należy je czytać łącznie z rocznym sprawozdaniem finansowym ZUE

Skrócone sprawozdanie finansowe zostało zaprezentowane przy założeniu kontynuowania działalności gospodarczej przez Spółkę w dającej się przewidzieć przyszłości. W okresie sprawozdawczym oraz do dnia sporządzenia niniejszego sprawozdania nie odnotowano żadnych przesłanek wskazujących na zagrożenie kontynuacji działalności.

3.2. Standardy i interpretacje zastosowane po raz pierwszy w okresie sprawozdawczym

Następujące standardy, zmiany do istniejących standardów i interpretacje opublikowane przez Radę Międzynarodowych Standardów Rachunkowości (RMSR) oraz zatwierdzone przez Unię Europejską wchodzi w życie w 2013 roku:

- **MSSF 13 „Ustalenie wartości godziwej”,** zatwierdzone w UE w dniu 11 grudnia 2012 roku (obowiązujący w odniesieniu do okresów rocznych rozpoczynających się 1 stycznia 2013 roku lub po tej dacie),
- **Zmiany do MSSF 1 „Zastosowanie MSSF po raz pierwszy”** – Silna hiperinflacja i usunięcie sztywnych terminów dla stosujących MSSF po raz pierwszy, zatwierdzone w UE w dniu 11 grudnia 2012 roku (obowiązujący w odniesieniu do okresów rocznych rozpoczynających się 1 stycznia 2013 roku lub po tej dacie),
- **Zmiany do MSSF 1 „Zastosowanie MSSF po raz pierwszy”** – Pożyczki rządowe, zatwierdzone w UE w dniu 4 marca 2013 roku (obowiązujący w odniesieniu do okresów rocznych rozpoczynających się 1 stycznia 2013 roku lub po tej dacie),
- **Zmiany do MSSF 7 „Instrumenty finansowe: ujawnianie informacji”** – kompensowanie aktywów zobowiązań finansowych, zatwierdzone w UE w dniu 13 grudnia 2012 roku (obowiązujący w odniesieniu do okresów rocznych rozpoczynających się 1 stycznia 2013 roku lub po tej dacie),
- **Zmiany do MSR 1 „Prezentacja sprawozdań finansowych”** - prezentacja składników innych całkowitych dochodów zatwierdzone w UE w dniu 5 czerwca 2012 roku (obowiązujący w odniesieniu do okresów rocznych rozpoczynających się 1 lipca 2012 roku lub po tej dacie),
- **Zmiany do MSSF 10 „Skonsolidowane sprawozdania finansowe”, MSSF 11 „Wspólne ustalenia umowne” oraz MSSF 12 „Ujawnienia informacji na temat udziałów w innych jednostkach”**- objaśnienia na temat przepisów przejściowych (obowiązujący w odniesieniu do okresów rocznych rozpoczynających się 1 stycznia 2013 roku lub po tej dacie),
- **Zmiany do MSR 12 „Podatek dochodowy”** - Podatek odroczony: realizacja wartości, aktywów zatwierdzone w UE w dniu 11 grudnia 2012 roku (obowiązujący w odniesieniu do okresów rocznych rozpoczynających się 1 stycznia 2013 roku lub po tej dacie),
- **Zmiany do MSR 19 „Świadczenia pracownicze”** – poprawki do rachunkowości świadczeń po okresie zatrudnienia, zatwierdzone w UE w dniu 5 czerwca 2012 roku (obowiązujący w odniesieniu do okresów rocznych rozpoczynających się 1 stycznia 2013 roku lub po tej dacie),
- **Interpretacja KIMSF 20 „Rozliczanie kosztów usuwania nadkładu na etapie produkcji w kopalniach odkrywkowych”** zatwierdzone w UE w dniu 11 grudnia 2012 roku (obowiązująca w odniesieniu do okresów rocznych rozpoczynających się 1 stycznia 2013 roku lub po tej dacie),

ZUE S.A.

Śródroczne skrócone jednostkowe sprawozdanie finansowe za okres 6 miesięcy zakończony 30 czerwca 2013 roku

- **Zmiany do różnych standardów „Poprawki do MSSF (2012)”** – dokonane zmiany w ramach procedury wprowadzania do rocznych poprawek do MSSF zatwierdzone w UE w dniu 27 marca 2013 roku (MSSF 1, MSR 1, MSR 16, MSR 32 oraz MSR 34) ukierunkowane głównie na rozwiązywanie niezgodności i uściślenie słownictwa (obowiązujące w odniesieniu do okresów rocznych rozpoczynających się 1 stycznia 2013 lub po tej dacie).

W ocenie Zarządu ZUE w/w standardy, interpretacje i zmiany do standardów nie miałyby istotnego wpływu na sprawozdanie finansowe Grupy ZUE.

3.3. *Standardy i interpretacje jakie zostały już opublikowane, ale jeszcze nie weszły w życie.*

Zatwierdzając niniejsze sprawozdanie finansowe Spółka nie zastosowała następujących standardów i zmian, które zostały opublikowane i zatwierdzone do stosowania w UE, ale które nie weszły w życie”

- **MSSF 10 „Skonsolidowane sprawozdania finansowe”**, zatwierdzone w UE w dniu 11 grudnia 2012 roku (obowiązujący w odniesieniu do okresów rocznych rozpoczynających się 1 stycznia 2014 roku lub po tej dacie),
- **MSSF 11 „Wspólne ustalenia umowne”**, zatwierdzone w UE w dniu 11 grudnia 2012 roku (obowiązujący w odniesieniu do okresów rocznych rozpoczynających się 1 stycznia 2014 roku lub po tej dacie),
- **MSSF 12 „Ujawnienia informacji na temat udziałów w innych jednostkach”**, zatwierdzone w UE w dniu 11 grudnia 2012 roku (obowiązujący w odniesieniu do okresów rocznych rozpoczynających się 1 stycznia 2014 roku lub po tej dacie),
- **MSR 27 (znowelizowany w roku 2011) „Jednostkowe sprawozdania finansowe”**, zatwierdzone w UE w dniu 11 grudnia 2012 roku (obowiązujący w odniesieniu do okresów rocznych rozpoczynających się 1 stycznia 2014 roku lub po tej dacie),
- **MSR 28 (znowelizowany w roku 2011) „Inwestycje w jednostkach stowarzyszonych i wspólne przedsięwzięcia”** zatwierdzone w UE w dniu 11 grudnia 2012 roku (obowiązujący w odniesieniu do okresów rocznych rozpoczynających się 1 stycznia 2014 roku lub po tej dacie),
- **Zmiany do MSR 32 „Instrumenty finansowe: prezentacja”** – kompensowanie aktywów i zobowiązań finansowych, zatwierdzone w UE w dniu 13 grudnia 2012 roku (obowiązujący w odniesieniu do okresów rocznych rozpoczynających się 1 stycznia 2014 roku lub po tej dacie)..

Spółka postanowiła nie skorzystać z możliwości wcześniejszego zastosowania powyższych standardów oraz zmian do standardów. Według szacunków Spółki, w/w standardy i zmiany do standardów nie miałyby istotnego wpływu na skonsolidowane sprawozdanie finansowe, jeżeli zostałyby zastosowane przez Spółkę na dzień bilansowy.

3.4 *Standardy i Interpretacje przyjęte przez RMSR, ale jeszcze niezatwierdzone przez UE.*

MSSF w kształcie zatwierdzonym przez UE nie różnią się obecnie w znaczący sposób od regulacji przyjętych przez Radę Międzynarodowych Standardów Rachunkowości (RMSR), z wyjątkiem poniższych standardów, zmian do standardów i interpretacji, które według stanu na dzień 30 czerwca 2013 roku nie zostały jeszcze przyjęte do stosowania:

- **MSSF 9 „Instrumenty finansowe”** (obowiązujący w odniesieniu do okresów rocznych rozpoczynających się 1 stycznia 2015 roku lub po tej dacie),
- **Zmiany do MSSF 9 „Instrumenty finansowe” oraz MSSF 7 „Instrumenty finansowe: ujawnianie informacji”** – obowiązkowa data wejścia w życie i przepisy przejściowe,
- **Zmiany do MSSF 10 „Skonsolidowane sprawozdania finansowe” MSSF 12 „Ujawnienie informacji na temat udziałów w innych jednostkach” oraz MSR 27 „Jednostkowe sprawozdania finansowe”** – jednostki inwestycyjne (obowiązujący w odniesieniu do okresów rocznych rozpoczynających się 1 stycznia 2014 roku lub po tej dacie),

Oszacowanie wpływu tych zmian na przyszłe skonsolidowane sprawozdanie finansowe Grupy jest przedmiotem prowadzonych analiz.

ZUE S.A.

Śródroczne skrócone jednostkowe sprawozdanie finansowe za okres 6 miesięcy zakończony 30 czerwca 2013 roku

4. Porównywalność danych finansowych i korekty sprawozdania finansowego

a) W przedstawionym sprawozdaniu finansowym za I półrocze 2013 roku oraz porównywalnych danych za 2012 rok spółka zaprezentowała zobowiązania z tytułu ZUS w pozycji Zobowiązań z tytułu świadczeń pracowniczych w wysokości 727 tys. PLN.

(dane w PLN)

	Prezentacja w sprawozdaniu na 31/12/2012	Dane porównywalne na 31/12/2012	Dane na 30/06/2013
Zobowiązania z tytułu dostaw i usług oraz pozostałe zobowiązania	726 562,06	0,00	0,00
Zobowiązania z tyt. świadczeń pracowniczych	0,00	726 562,06	774 037,53

Powyższa korekta dotyczyła 2012 roku i nie wpłynęła na zysk podstawowy i zysk rozwodniony na jedną akcję.

b) W 2012 roku ZUE nieprawidłowo dokonała aktywacji kosztów doradztwa w wysokości 1 021 tys. PLN.
W 2013 roku Spółka zaksięgowała tę kwotę w koszty jako korektę wyniku roku ubiegłego.

Korekta w całości dotyczy 2012 roku. Korekta na dzień 30 czerwca 2013 roku spowodowała zmniejszenie zysków zatrzymanych o kwotę 1 021 tys. PLN oraz sprzedaży zmniejszenie rozliczeń międzyokresowych czynnych. Zysk rozwodniony za 2012 rok po korekcie wynosi -0,10 PLN.

5. Stosowane zasady rachunkowości

W niniejszym śródrocznym skróconym jednostkowym sprawozdaniu finansowym za okres 6 miesięcy zakończony 30 czerwca 2013 roku przestrzegano tych samych zasad rachunkowości i metod obliczeniowych, co w ostatnim rocznym sprawozdaniu finansowym ZUE sporządzonym na dzień 31 grudnia 2012 roku. Szczegółowy opis zasad rachunkowości przyjętych przez Spółkę został przedstawiony w jej sprawozdaniu finansowym za rok obrotowy zakończony 31 grudnia 2012 roku.

W niniejszym sprawozdaniu finansowym Spółka nie zdecydowała się na wcześniejsze zastosowanie opublikowanych standardów lub interpretacji przed wejściem ich w życie.

6. Objasnienia dotyczące sezonowości i cykliczności działalności ZUE

Zjawisko sezonowości i cykliczności jest charakterystyczne dla całej branży budowlano - montażowej, w której ZUE prowadzi swoją działalność. Zostało ono szczegółowo opisane dla Grupy Kapitałowej ZUE w niniejszym sprawozdaniu w pkt. 12 Objasnienia dotyczące sezonowości i cykliczności działalności Grupy Kapitałowej ZUE.

7. Zmiany w wielkościach szacunkowych

Sporządzenie informacji finansowych zgodnie z MSSF wymaga od Zarządu ZUE osądów, szacunków i założeń, które mają wpływ na przyjęte zasady oraz prezentowane wartości aktywów, pasywów, przychodów oraz kosztów. Szacunki oraz związane z nimi założenia opierają się na doświadczeniu historycznym oraz innych czynnikach, które są uznawane za racjonalne w danych okolicznościach, a ich wyniki dają podstawę osądu, co do wartości bilansowej aktywów i zobowiązań, która nie wynika bezpośrednio z innych źródeł. Faktyczna wartość może różnić się od wartości szacowanej. Szacunki i związane z nimi założenia podlegają bieżącej weryfikacji. Zmiana szacunków księgowych jest ujęta w okresie, w którym dokonano zmiany szacunku lub w okresach bieżącym i przyszłych, jeżeli dokonana zmiana szacunku dotyczy zarówno okresu bieżącego, jak i okresów przyszłych.

ZUE S.A.

Śródroczne skrócone jednostkowe sprawozdanie finansowe za okres 6 miesięcy zakończony 30 czerwca 2013 roku

Zmiany z tytułu rezerw

(dane w PLN)

Rezerwy (z tytułu)	Stan na dzień 31/12/2012	Utworzenie	Wykorzystanie	Rozwiązanie	Stan na dzień 30/06/2013	Pozycja bilansu
Rezerwy długoterminowe:	2 224 595,16	2 520 388,80	113 194,55	2 493 674,29	2 138 115,12	
Rezerwy na odprawy emerytalno-rentowe	127 658,41	111 208,72	0,00	0,00	238 867,13	Zobowiązania z tytułu świadczeń pracowniczych (długoterminowe)
Rezerwy na naprawy gwarancyjne	2 096 936,75	2 409 180,08	113 194,55	2 493 674,29	1 899 247,99	Rezerwy długoterminowe
Pozostałe rezerwy	0,00	0,00	0,00	0,00	0,00	
Rezerwy krótkoterminowe:	2 760 244,82	3 360 467,25	1 429 783,60	160 000,00	4 530 928,47	
Rezerwy na odprawy emerytalno-rentowe	0,00	9 725,78	0,00	0,00	9 725,78	
Rezerwy urlopowe	1 618 682,76	707 484,30	565 438,88	0,00	1 760 728,18	Zobowiązania z tytułu świadczeń pracowniczych (krótkoterminowe)
Pozostałe rezerwy z tytułu świadczeń pracowniczych	726 562,06	2 413 233,02	726 562,06	0,00	2 413 233,02	
Rezerwy na naprawy gwarancyjne	415 000,00	230 024,15	137 782,66	160 000,00	347 241,49	Rezerwy krótkoterminowe
Pozostałe rezerwy	0,00	0,00	0,00	0,00	0,00	
Razem rezerwy:	4 984 839,98	5 880 856,05	1 542 978,15	2 653 674,29	6 669 043,59	

W przypadku usług budowlanych Spółka jest zobowiązana do udzielenia gwarancji na swoje usługi. Wysokość rezerw na koszty napraw gwarancyjnych jest indywidualnie szacowana dla każdego kontraktu budowlanego, wynosi od 0,1% do 1,0% przychodów z danego kontraktu. Wartość ta podlega indywidualnej analizie i może ulegać zwiększeniu lub zmniejszeniu w uzasadnionych przypadkach. Na dzień 30 czerwca 2013 roku saldo rezerw na naprawy gwarancyjne wynosiło 2 246 tys. PLN, natomiast na koniec 2012 roku wynosiło 2 512 tys. PLN. W okresie 6 miesięcy zakończonym 30 czerwca 2013 roku saldo rezerw uległo zmniejszeniu o wartość 266 tys. PLN.

Aktywa i rezerwy z tytułu odroczonego podatku dochodowego

(dane w PLN)

	Stan na dzień 31/12/2012	Utworzenie	Wykorzystanie	Stan na dzień 30/06/2013
Aktywa z tytułu podatku odroczonego	12 412 784,77	1 186 268,09	0,00	13 599 052,86
Rezerwa na podatek odroczonego	14 120 991,78	80 640,32	0,00	14 201 632,10
Saldo aktywów i rezerw	-1 708 207,01	1 105 627,77	0,00	-602 579,24

W okresie I półrocza 2013 roku aktywa z tytułu odroczonego podatku dochodowego zwiększyły się o kwotę 1 186 tys. PLN w stosunku do poziomu wykazanego na dzień 31 grudnia 2012 roku. Natomiast rezerwy z tytułu odroczonego podatku dochodowego zwiększyły się o kwotę 81 tys. PLN w stosunku do poziomu wykazanego na dzień 31 grudnia 2012 roku.

ZUE S.A.

Śródroczne skrócone jednostkowe sprawozdanie finansowe za okres 6 miesięcy zakończony 30 czerwca 2013 roku

8. Należności z tytułu dostaw i usług oraz pozostałe należności

	(dane w PLN)	
	Stan na 30/06/2013	Stan na 31/12/2012
Należności z tytułu dostaw i usług	81 852 811,17	95 734 651,70
Odpisy aktualizujące wartość należności z tytułu dostaw i usług	-47 453,45	-86 666,29
Należności budżetowe inne niż podatek dochodowy od osób prawnych	0,00	0,00
Należności z tytułu kontraktów (wycena)	59 293 272,85	56 920 777,45
Zaliczki	1 142 007,60	0,00
Inne należności	255 254,98	135 276,19
Razem należności z tytułu dostaw i usług oraz pozostałe należności	142 495 893,15	152 704 039,05

8.1. Analiza wiekowa należności z tytułu dostaw i usług

	(dane w PLN)	
	Stan na 30/06/2013	Stan na 31/12/2012
Należności nieprzeterminowane	73 189 190,51	69 165 684,88
Należności przeterminowane, ale nie obarczone utratą wartości	8 616 167,21	26 482 300,53
1-30 dni	6 903 302,72	20 127 676,84
31-60 dni	66 149,95	2 742 253,62
61-90 dni	28 169,56	181 411,72
91-180 dni	753 602,86	416 650,89
181-360 dni	390 070,56	2 785 573,05
powyżej 360 dni	474 871,56	228 734,41
Należności przeterminowane, na które zostały utworzone odpisy aktualizujące	47 453,45	86 666,29
1-30 dni	0,00	0,00
31-60 dni	0,00	0,00
61-90 dni	0,00	0,00
91-180 dni	0,00	0,00
181-360 dni	0,00	0,00
powyżej 360 dni	47 453,45	86 666,29
Razem należności z tytułu dostaw i usług (brutto)	81 852 811,17	95 734 651,70
Odpisy aktualizujące wartość należności z tytułu dostaw i usług	-47 453,45	-86 666,29
Razem należności z tytułu dostaw i usług (netto)	81 805 357,72	95 647 985,41

9. Zobowiązania z tytułu dostaw i usług oraz pozostałe zobowiązania

	(dane w PLN)	
	Stan na 30/06/2013	Stan na 31/12/2012
Zobowiązania z tytułu dostaw i usług	30 026 309,67	59 740 486,67
Zobowiązania budżetowe inne niż podatek dochodowy od osób prawnych	3 728 416,75	12 943 197,13
Rozliczenia międzyokresowe bierne	7 165 825,20	7 117 414,60
Zobowiązania z tytułu kontraktów (wycena)	479 690,67	1 077 031,05
Inne zobowiązania	164 468,09	34 714,32
Razem zobowiązania z tytułu dostaw i usług oraz pozostałe zobowiązania	41 564 710,38	80 912 843,77

ZUE S.A.

Śródroczne skrócone jednostkowe sprawozdanie finansowe za okres 6 miesięcy zakończony 30 czerwca 2013 roku

9.1. Analiza wiekowa zobowiązań z tytułu dostaw i usług

	(dane w PLN)	
	Stan na 30/06/2013	Stan na 31/12/2012
Zobowiązania nieprzeterminowane	27 658 884,37	49 052 504,80
Zobowiązania przeterminowane	2 367 425,30	10 687 981,87
1-30 dni	2 366 853,56	2 232 564,63
31-60 dni	0,00	7 335 021,11
61-90 dni	0,00	36 431,96
91-180 dni	148,42	0,00
181-360 dni	0,00	1 083 964,17
powyżej 360 dni	423,32	0,00
Razem zobowiązania z tytułu dostaw i usług	30 026 309,67	59 740 486,67

10. Dyskonto przychodów z kontraktów budowlanych

Zgodnie z regulacjami zawartymi w MSR 18, przychody z kontraktów budowlanych, których termin wymagalności przekracza 1 rok, zostały przez Spółkę wykazane według wartości godziwej zapłaty, z uwzględnieniem dyskonta.

Wpływ dyskonta na wynik finansowy na dzień 30 czerwca 2013 roku jest następujący:

Należności długoterminowe	(dane w PLN)	
	Stan na 30/06/2013	Stan na 31/12/2012
Należności z tytułu dostaw i usług	0,00	39 577 093,78
Rezerwa na należności zagrożone	0,00	0,00
Dyskonto należności długoterminowych	0,00	-1 620 373,75
Razem	0,00	37 956 720,03

Wartość brutto należności długoterminowych

	(dane w PLN)
Stan na początek okresu	37 956 720,03
Zwiększenia	0,00
Zmniejszenia	37 956 720,03
przeniesienie do należności krótkoterminowych	37 956 720,03
naliczenie dyskonta	0,00
Stan na koniec okresu	0,00

11. Działalność zaniechana

W I półroczu 2013 roku oraz w I półroczu 2012 roku nie wystąpiła działalność zaniechana w rozumieniu MSSF 5.

12. Informacja dotycząca dywidendy

W dniu 27 maja 2013 roku odbyło się Zwyczajne Walne Zgromadzenie Akcjonariuszy ZUE, które zdecydowało stratę za rok obrotowy 2012 obejmujący okres od dnia 1 stycznia 2012 do dnia 31 grudnia 2012 w kwocie 1.282.892,38 (jeden milion dwieście osiemdziesiąt dwa tysiące osiemset dziewięćdziesiąt dwa złote 38/100) w całości pokryć z kapitału zapasowego ZUE.

ZUE S.A.

Śródroczne skrócone jednostkowe sprawozdanie finansowe za okres 6 miesięcy zakończony 30 czerwca 2013 roku

13. Informacje dotyczące emisji, wykupu i spłaty dłużnych i kapitałowych papierów wartościowych

W okresie objętym raportem żadna ze spółek wchodząca w skład Grupy Kapitałowej ZUE nie dokonywała emisji, wykupu oraz spłaty dłużnych papierów wartościowych, jak również wykupu oraz spłaty kapitałowych papierów wartościowych.

14. Znaczące nabycia i sprzedaż składników rzeczowych aktywów trwałych

W dniu 31 maja 2013 roku została zrealizowana sprzedaż wagonów na łączną kwotę netto 2 156 891,16 PLN. Wagony nabyła PRK.

15. Informacje dotyczące segmentów operacyjnych w ZUE

Podstawowy podział sprawozdawczości ZUE oparty jest na segmentach branżowych. Analizując obszary działalności w oparciu o zasady agregacji zgodnie z MSSF 8.12, Spółka wyróżniła jeden zagregowany segment sprawozdawczy: inżynieryjne usługi budowlano-montażowe.

Organizacja i zarządzanie ZUE odbywa się w obszarze wymienionego powyżej segmentu. Spółka stosuje jednolitą politykę rachunkowości dla wszystkich obszarów działalności w ramach wydzielonego segmentu inżynieryjnych usług budowlano-montażowych.

ZUE S.A.

Śródroczne skrócone jednostkowe sprawozdanie finansowe za okres 6 miesięcy zakończony 30 czerwca 2013 roku

16. Transakcje z podmiotami powiązаныmi

W omawianym okresie sprawozdawczym wystąpiły następujące transakcje handlowe pomiędzy stronami powiązanymi:

(dane w PLN)

	Należności		Zobowiązania	
	Stan na 30/06/2013	Stan na 31/12/2012	Stan na 30/06/2013	Stan na 31/12/2012
PRK	9 504 100,58	7 801 206,13	0,00	281 836 ,93
BIUP	8 503,69	30 270,75	0,00	18 450,00
BPK Poznań	12 378,46	8 866,06	0,00	0,00
BPK Gdańsk	0,00	0,00	0,00	0,00
RTI	0,00	3 690,00	0,00	0,00
RTI Germany	0,00	0,00	0,00	0,00
Wiesław Nowak	0,00	0,00	0,00	0,00
Ogółem	9 524 982,73	7 844 032,94	0,00	300 286,93

	Przychody		Zakupy	
	Okres zakończony 30/06/2013	Okres zakończony 30/06/2012	Okres zakończony 30/06/2013	Okres zakończony 30/06/2012
PRK	5 314 297,33	1 079 413,32	1 999 083,06	1 518 854,03
BIUP	15 035,72	18 809,20	177 500,00	8 565,04
BPK Poznań	2 964,14	0,00	0,00	0,00
BPK Gdańsk	4 017,48	0,00	0,00	0,00
RTI	6 000,00	6 000,00	0,00	0,00
RTI Germany	0,00	0,00	0,00	0,00
Wiesław Nowak	0,00	0,00	240 000,00	180 000,00
Ogółem	5 342 314 ,67	1 104 222,52	2 416 583,06	1 707 419,07

	Pożyczki udzielone		Przychody finansowe	
	Stan na 30/06/2013	Stan na 31/12/2012	Okres zakończony 30/06/2013	Okres zakończony 30/06/2012
PRK	0,00	0,00	0,00	0,00
BIUP	47 622,03	43 964,36	3 657,67	0,00
BPK Poznań	411 115,36	620 000,00	9 703,74	0,00
BPK Gdańsk	0,00	0,00	0,00	0,00
RTI	112 562,62	103 448,11	2 168,02	0,00
RTI Germany	0,00	0,00	0,00	0,00
Wiesław Nowak	0,00	0,00	0,00	0,00
Ogółem	571 300,01	767 412,47	15 529,43	0,00

	Pożyczki otrzymane		Koszty finansowe	
	Stan na 30/06/2013	Stan na 31/12/2012	Okres zakończony 30/06/2013	Okres zakończony 30/06/2012
PRK	0,00	0,00	0,00	0,00
BIUP	0,00	0,00	0,00	0,00
BPK Poznań	0,00	0,00	0,00	0,00
BPK Gdańsk	0,00	0,00	0,00	0,00
RTI	0,00	0,00	0,00	0,00
RTI Germany	0,00	0,00	0,00	0,00
Wiesław Nowak	0,00	0,00	0,00	0,00
Ogółem	0,00	0,00	0,00	0,00

W zakresie transakcji ZUE z podmiotami powiązanymi należy wymienić transakcje w zakresie:

- o usług budowlano-montażowych:

ZUE S.A.

Śródroczne skrócone jednostkowe sprawozdanie finansowe za okres 6 miesięcy zakończony 30 czerwca 2013 roku

- o obsługi diagnostycznej i naprawy pojazdów mechanicznych,
- o usług sprzętowo transportowych,
- o dzierżawy wagonów samowyladowczych,
- o czynszów za wynajem pomieszczeń biurowych oraz usługi telefoniczne na podstawie umów,
- o oddelegowania pracowników pomiędzy ZUE a PRK,
- o refaktury kosztów gwarancji i ubezpieczeń kontraktowych,
- o obrót aktywami trwałymi i obrotowymi,
- o opłat za kursy językowe dla pracowników.

Spółka sprzedawała towary i usługi stronom powiązanim zgodnie z zasadami zawartymi w polityce cen transakcyjnych. Szczegółowe zasady rozliczeń w ramach podmiotów powiązanych zawarte zostały w polityce cen transakcyjnych.

Spółka ZUE udzieliła dwóch pożyczek dla Biura Projektów Komunikacyjnych w Poznaniu:

- 27 maja 2013 roku na kwotę 300 000 PLN (słownie: trzysta tysięcy) złotych z terminem spłaty do 31 grudnia 2013 roku. Oprocentowanie pożyczki w stosunku rocznym wynosi 1% powiększone o WIBOR 3M.
- 28 czerwca 2013 na kwotę: 110 000 PLN (słownie: sto dziesięć tysięcy) złotych z terminem spłaty do 31 grudnia 2013 roku. Oprocentowanie pożyczki w stosunku rocznym wynosi 1% powiększone o WIBOR 3M.

17. Pozycje pozabilansowe

17.1. Zobowiązania warunkowe

	Stan na dzień 30/06/2013	Stan na dzień 31/12/2012
(dane w PLN)		
Gwarancje	116 733 201,18	147 730 713,13
Poręczenia	5 887 622,76	10 120 414,37
Weksle	162 895 735,62	143 257 805,38
Hipoteki	35 420 550,00	35 420 550,00
Zastawy	12 263 626,44	15 484 784,94
Razem zobowiązania warunkowe	333 200 736,00	352 014 267,82

Zobowiązania warunkowe z tytułu gwarancji na rzecz innych jednostek to przede wszystkim gwarancje wystawione przez towarzystwa ubezpieczeniowe i banki na rzecz kontrahentów Spółki na zabezpieczenie ich roszczeń w stosunku do Spółki, głównie z tytułu umów budowlanych. Towarzystwom ubezpieczeniowym i bankom przysługuje roszczenie zwrotne z tego tytułu wobec Spółki.

Poręczenia wekslowe są zabezpieczeniem umów kredytowych, leasingowych, gwarancji należytego wykonania zaciąganych przez spółki zależne: BIUP, BPK Poznań oraz PRK.

Zobowiązania zabezpieczane weksłami i hipotekami to głównie umowy kredytowe i leasingowe oraz umowy na linie gwarancyjne.

Zastaw rejestrowy stanowi zabezpieczenie umowy kredytowej nr WAR/2001/11/198/CB.

17.2. Aktywa warunkowe

	Stan na dzień 30/06/2013	Stan na dzień 31/12/2012
(dane w PLN)		
Gwarancje	24 201 118,29	22 221 272,58
Weksle	689 950,81	52 706,20
Hipoteki	0,00	1 240 000,00
Razem aktywa warunkowe	24 891 069,10	23 513 978,78

ZUE S.A.

Śródroczne skrócone jednostkowe sprawozdanie finansowe za okres 6 miesięcy zakończony 30 czerwca 2013 roku

Aktywa warunkowe z tytułu udzielonych gwarancji i poręczeń stanowią gwarancje wystawione przez banki i towarzystwa ubezpieczeniowe na rzecz kontrahentów ZUE w celu zabezpieczenia ich roszczeń z tytułu podwykonawstwa usług budowlanych dla Spółki.

18. Istotne zdarzenia po dniu bilansowym


- W dniu 2 lipca 2013 roku ZUE podpisała umowę z Infrastrukturą Euro Poznań 2012 Sp. z o.o. (Inwestor zastępczy dla Zarządu Transportu Miejskiego w Poznaniu) na „Wykonanie robót budowlanych w ramach realizacji inwestycji pn. „Przedłużenie trasy tramwajowej Poznańskiego Szybkiego Tramwaju (PST) do Dworca Zachodniego w Poznaniu” – uzupełnienie nr 2 do zamówienia podstawowego. Wartość kontraktu netto: 3 100 000 PLN. Termin realizacji: 31 sierpień 2013 roku.
- W dniu 15 lipca 2013 roku powzięta została decyzja o zamiarze połączenia ZUE ze Spółką zależną Przedsiębiorstwem Robót Komunikacyjnych w Krakowie S.A.
- W dniu 14 sierpnia 2013 roku uzgodniono plan połączenia ZUE („Spółka Przejmująca”) ze spółką zależną ZUE - Przedsiębiorstwem Robót Komunikacyjnych w Krakowie S.A. z siedzibą w Krakowie („Spółka Przejmowana. Planowane połączenie nastąpi w trybie art. 492 § 1 pkt 1 ustawy z dnia 15 września 2000 roku -Kodeks spółek handlowych (Dz.U. z 2000 roku Nr 94, poz. 1037 z późn. zm.; „KSH”), tj. przez przeniesienie całego majątku Spółki Przejmowanej na ZUE w zamian za akcje ZUE, które zostaną wydane akcjonariuszom Spółki Przejmowanej, z uwzględnieniem przepisu art. 514 KSH, tj. z wyłączeniem ZUE jako akcjonariusza Spółki Przejmowanej, który nie będzie obejmował akcji własnych w zamian za akcje Spółki Przejmowanej („Połączenie”). Z dniem rejestracji Połączenia ZUE wstąpi we wszystkie prawa i obowiązki Spółki Przejmowanej.
- Zgodnie z Planem Połączenia, akcje połączeniowe będą przysługiwać podmiotom będącym akcjonariuszami Spółki Przejmowanej w dniu rejestracji Połączenia (z uwzględnieniem przepisu art. 514 KSH), przy zastosowaniu następującego stosunku wymiany akcji Spółki Przejmowanej na akcje ZUE: 1:9,55.
- W dniu 21 sierpnia 2013 roku pomiędzy ZUE a Bankiem Millennium S.A. z siedzibą w Warszawie został zawarty Aneks nr A4/2749/11/475/07 do umowy o kredyt rewolwingowy nr 2749/11/475/07, na mocy którego okres kredytowania został przedłużony do dnia 21 września 2013 roku.

ZUE S.A.

Śródroczne skrócone jednostkowe sprawozdanie finansowe za okres 6 miesięcy zakończony 30 czerwca 2013 roku

Sprawozdanie sporządziła:

Ewa Bosak – Główna Księgowa



.....

Sprawozdanie przedstawił Zarząd w składzie:


Wiesław Nowak – Prezes Zarządu


.....


Marcin Wiśniewski – Wiceprezes Zarządu


.....

Maciej Nowak – Wiceprezes Zarządu


.....

Jerzy Czeremuga – Wiceprezes Zarządu


.....

Kraków, dnia 26 sierpnia 2013 roku